

ΕΡΓΑΣΙΕΣ ΣΥΝΤΗΡΗΣΗΣ ΤΩΝ ΣΧΟΛΕΙΩΝ ΔΗΜΟΥ ΒΟΛΟΥ ΕΤΟΥΣ 2017

ΤΕΧΝΙΚΗ ΣΥΓΓΡΑΦΗ ΟΙΚΟΔΟΜΙΚΩΝ & Η/Μ ΕΡΓΑΣΙΩΝ

ΤΕΧΝΙΚΗ ΣΥΓΓΡΑΦΗ ΟΙΚΟΔΟΜΙΚΩΝ ΕΡΓΑΣΙΩΝ

A - 1 ΕΦΑΡΜΟΣΤΕΕΣ ΠΡΟΔΙΑΓΡΑΦΕΣ ΥΛΙΚΩΝ ΚΑΙ ΕΡΓΑΣΙΑΣ

1.1 ΥΠΟΧΡΕΩΤΙΚΗ ΕΦΑΡΜΟΓΗ ΤΩΝ ΚΜΕ, ΤΣΥ, ΕΣΥ, ΠΤΠ, ΕΤΕΠ κλπ

1.1.1 Η παρούσα Τεχνική Συγγραφή Υποχρεώσεων (ΤΣΥ) περιλαμβάνει τους τεχνικούς συμβατικούς όρους σύμφωνα με τους οποίους και σε συνδυασμό με τους όρους των υπολοίπων συμβατικών τευχών, ο Ανάδοχος θα εκτελέσει τις κατασκευές του έργου.

1.1.2 Κάθε άρθρο της παρούσας ΤΣΥ περιλαμβάνει και ειδική παράγραφο, στην οποία μνημονεύονται οι εφαρμοζόμενες σε αυτό προδιαγραφές (ΠΤΠ, ΚΤΣ, ΕΤΕΠ κλπ). Οι ως άνω προδιαγραφές όπως και οποιεσδήποτε άλλες, αναφερόμενες στα άρθρα της ΤΣΥ, προδιαγραφές αποτελούν αναπόσπαστα τμήματά της.

1.1.3 Αν ο Διαγωνιζόμενος διαπιστώσει απόκλιση συγκεκριμένου όρου της ΤΣΥ από την Κοινοτική Νομοθεσία οφείλει να ενημερώσει την Υπηρεσία εντός αποκλειστικής προθεσμίας εκπνέουσας την ημέρα κατάθεσης των προσφορών, δι' ειδικής επιστολής.

Στην αντίθετη περίπτωση:

- α.** στερείται του δικαιώματος οποιασδήποτε οικονομικής αποζημίωσης
- β.** στην περίπτωση που αναδειχθεί Ανάδοχος υποχρεούται επί πλέον να συμπράξει με το ΚτΕ στην εναρμόνιση του αποκλίνοντος όρου με την Κοινοτική Νομοθεσία έστω κι αν τούτο συνεπάγεται οικονομική του επιβάρυνση, επειδή αυτή (αν υπάρχει) νοείται ότι περιλαμβάνεται στον εύλογο επιχειρηματικό κίνδυνο.

1.2 ΣΥΜΠΛΗΡΩΜΑΤΙΚΕΣ ΠΡΟΔΙΑΓΡΑΦΕΣ

1.2.1 Για οποιοδήποτε υλικό, κατασκευή, ποιοτικό έλεγχο (διαδικασίες / μεθόδους / δοκιμές κλπ) που δεν καλύπτονται από:

- τους κανονισμούς / προδιαγραφές / κώδικες από τα άρθρα του ΚΜΕ της ΕΣΥ και τους λοιπούς όρους δημοπράτησης.
- τις παρούσες προδιαγραφές, δηλαδή τα άρθρα της παρούσας ΤΣΥ θα εφαρμόζονται: τα «Ευρωπαϊκά Πρότυπα» (ΕΤ) που έχουν εγκριθεί από την Ευρωπαϊκή Επιτροπή Τυποποίησης (CEN) ή από την Ευρωπαϊκή Επιτροπή Ηλεκτρονικής Τυποποίησης (CENELEC) ως «Ευρωπαϊκά Πρότυπα CEN» ή ως «Κείμενα εναρμόνισης (HD) σύμφωνα με τους κοινούς κανόνες των οργανισμών αυτών.

1.2.2 Συμπληρωματικά προς τα ανωτέρω και κατά σειράν ισχύος θα εφαρμόζονται:

- α.** Οι Κοινές Τεχνικές Προδιαγραφές ήτοι εκείνες που έχουν εκπονηθεί με διαδικασία αναγνωρισμένη από τα κράτη - μέλη της Ευρωπαϊκής Ένωσης με σκοπό την εξασφάλιση της ενιαίας εφαρμογής σε όλα τα κράτη - μέλη και έχουν δημοσιευθεί στην Επίσημη Εφημερίδα των Ευρωπαϊκών Κοινοτήτων.

- β. Οι «Ευρωπαϊκές Τεχνικές Εγκρίσεις» (ΕΤΕ) που είναι οι ευνοϊκές τεχνικές εκτιμήσεις της καταλληλότητας ενός προϊόντος για χρήση, με γνώμονα την ικανοποίηση των βασικών απαιτήσεων για τις κατασκευές με βάση τα εγγενή χαρακτηριστικά του προϊόντος και τους τιθέμενους όρους εφαρμογής και χρήσης του. Τέτοιες (ΕΤΕ) χορηγούνται από τον οργανισμό που είναι αναγνωρισμένος για τον σκοπό αυτό από το εκάστοτε κράτος - μέλος.
- γ. Οι Πρότυπες Τεχνικές Προδιαγραφές (ΠΤΠ) του Ελληνικού Υπουργείου Περιβάλλοντος Χωροταξίας και Δημοσίων Έργων (Υ.ΠΕ.ΧΩ.Δ.Ε) ή του προγενέστερου Υπουργείου Δημοσίων Έργων (Υ.Δ.Ε) καθ' ο μέρος αυτές δεν αντιβαίνουν την Κοινοτική Νομοθεσία και τις προβλέψεις της παρούσας ΤΣΥ.
- δ. Συμπληρωματικά προς τα παραπάνω, θα εφαρμόζονται οι προδιαγραφές ΕΛΟΤ (Ελληνικού Οργανισμού Τυποποίησης) και σε συμπλήρωση αυτών οι Προδιαγραφές ISO (International Standards Organization) και σε συμπλήρωση αυτών οι ASTM των ΗΠΑ.

1.3 ΥΠΟΧΡΕΩΣΕΙΣ ΔΙΑΓΩΝΙΖΟΜΕΝΩΝ ΚΑΙ ΑΝΑΔΟΧΟΥ

Εφιστάται η προσοχή στους παρακάτω όρους:

- 1.3.1 Με την επιφύλαξη ισχύος των όρων των παραγρ. 1.1 και 1.2 ο Ανάδοχος θα καθορίζει με λεπτομέρεια, σε κάθε μελέτη όλες τις εφαρμοστέες προδιαγραφές. Τούτο θα γίνεται όχι αργότερα από την υποβολή της συναφούς μελέτης.
- 1.3.2 Κάθε διαγωνιζόμενος και συνεπώς ο Ανάδοχος με μόνη την υποβολή της Προσφοράς του αναγνωρίζει ότι οι προαναφερθείσες προδιαγραφές είναι κατάλληλες και επαρκείς για την εκτέλεση του Έργου και ότι αναλαμβάνει κάθε υποχρέωση, κίνδυνο ή συνέπεια που απορρέει από την εφαρμογή των.

1.4 ΔΑΠΑΝΕΣ ΑΝΑΔΟΧΟΥ

Όλες οι δαπάνες για την εφαρμογή των όρων της παρούσας ΤΣΥ και των σχετικών και/ή αναφερομένων κωδίκων / προδιαγραφών / κανονισμών θα βαρύνουν τον Ανάδοχο ασχέτως αν γίνεται ρητή σχετική αναφορά τούτου ή όχι. Ο Ανάδοχος δεν θα επιβαρυνθεί τις δαπάνες για μία συγκεκριμένη δραστηριότητα μόνον αν γίνεται ρητή και αδιαμφισβήτητη αναφορά σε σχετικό άρθρο της ΤΣΥ περί του αντιθέτου.

1.5 ΠΑΡΑΛΑΒΗ ΥΛΙΚΩΝ ΜΕ ΖΥΓΙΣΗ

- 1.5.1 Για την παραλαβή υλικών που γίνεται με ζύγιση, εφόσον στο αντικείμενο της εργολαβίας περιλαμβάνεται εκτέλεση τέτοιων εργασιών (χυτοσιδηρά είδη, σιδηρά είδη κλπ) ο ανάδοχος θα φροντίζει να εκδίδει τριπλότυπο ζύγισης και παραλαβής στο οποίο θα αναγράφεται:

1. Το είδος του υλικού (προεπαλειμμένες αντιολισθηρές ψηφίδες, χυτοσιδηρά υλικά κλπ)
2. Οι διαστάσεις καρότσας αυτοκινήτου
3. Ο αριθμός κυκλοφορίας του αυτοκινήτου
4. Η θέση λήψης
5. Η θέση απόθεσης

6. Η ώρα φόρτωσης
 7. Η ώρα και η θέση εκφόρτωσης
 8. Το καθαρό βάρος, και
 9. Το απόβαρο αυτοκινήτου κλπ
- 1.5.2** Το παραπάνω τριπλότυπο θα υπογράφεται, κατά την εκφόρτωση στο έργο, από τον ή τους υπαλλήλους της Υπηρεσίας και τον Ανάδοχο ή τον αντιπρόσωπό του.
- 1.5.3** Κάθε φορτίο αυτοκινήτου πρέπει απαραίτητα να συνοδεύεται από το παραπάνω δελτίο ζύγισής του.
- 1.5.4** Τα παραπάνω δελτία ζύγισης και παραλαβής υλικών, θα πρέπει να συνοδευτούν στη συνέχεια από αναλυτική επιμέτρηση και σχέδια τοποθέτησης του υλικού (πχ για χυτοσιδηρά είδη οι θέσεις τοποθέτησης αυτών, κλπ)
- Τα παραπάνω σχέδια τοποθέτησης θα είναι τα εγκεκριμένα σχέδια εφαρμογής της Υπηρεσίας.
- 1.5.5** Βάσει των παραπάνω δελτίων ζύγισης και παραλαβής υλικών, των αναλυτικών επιμετρήσεων και των σχεδίων εφαρμογής, θα συντάσσεται από την Υπηρεσία πρωτόκολλο παραλαβής του υλικού.

ΑΡΘΡΟ 1

1. ΓΕΝΙΚΟΙ ΟΡΟΙ

1.1 Πεδίο εφαρμογής - Ορισμοί

Οι παρόντες γενικοί όροι ισχύουν για όλες τις εργασίες κατασκευής.

Στις περιπτώσεις που τυχόν όροι των λοιπών ομάδων εργασιών της παρούσας ΤΣΥ παρεκκλίνουν από τους γενικούς όρους, αυτοί υπερισχύουν των γενικών όρων.

1.2 Υλικά

1.2.1 Γενικά

- (α) Στις εργασίες περιλαμβάνεται η προμήθεια των αναγκαίων υλικών και δομικών στοιχείων καθώς και η φόρτωση, μεταφορά, εκφόρτωση και αποθήκευση αυτών στο εργοτάξιο.
- (β) Υλικά και δομικά στοιχεία τα οποία διαθέτει ο Εργοδότης στον Ανάδοχο, πρέπει να ζητούνται έγκαιρα από τον Ανάδοχο.
- (γ) Τα υλικά και τα δομικά στοιχεία που πρόκειται να ενσωματωθούν στο έργο, πρέπει να είναι κατάλληλα για την προβλεπόμενη χρήση τους και να είναι συμβατά μεταξύ τους.

1.2.2 Δείγματα

Υλικά και δομικά στοιχεία τα οποία χρησιμοποιούνται από τον Ανάδοχο ως δείγματα και δεν ενσωματώνονται στο έργο, επιτρέπεται να είναι μεταχειρισμένα ή αμεταχειρίιστα κατ' επιλογή του Αναδόχου.

1.2.3 Προμήθεια

- (α) Τα υλικά και τα δομικά στοιχεία τα οποία πρόκειται, με μέριμνα και ευθύνη του Αναδόχου, να ενσωματωθούν στο έργο πρέπει να είναι καινούρια. Προϊόντα ανακύκλωσης θεωρούνται καινούρια, εφόσον πληρούν τις προϋποθέσεις της παρ. 100.2.1, εδάφιο (γ).
- (β) Οι διαστάσεις και η ποιότητα υλικών και δομικών στοιχείων για τα οποία υπάρχουν πρότυπες τεχνικές προδιαγραφές, πρέπει να είναι σύμφωνες με τις προδιαγραφές αυτές.

1.3 Εκτέλεση εργασιών

- (α) Σχετικά με τα συναντώμενα εμπόδια στο χώρο του έργου, π.χ. αρχαιολογικά ευρήματα, δίκτυα ΟΚΩ κτλ., ο Ανάδοχος υποχρεούται να εφαρμόζει τις διατάξεις και εντολές των αρμοδίων φορέων.
- (β) Ο Ανάδοχος πρέπει να κρατά ελεύθερους τους δρόμους και τις λοιπές κυκλοφοριακές προσβάσεις που είναι αναγκαίες για τη διατήρηση της ροής της κυκλοφορίας. Η πρόσβαση σε εγκαταστάσεις των ΟΚΩ, σε εγκαταστάσεις απόρριψης απορριμμάτων, σε εγκαταστάσεις της πυροσβεστικής, των σιδηροδρόμων, σε τριγωνομετρικά σημεία κτλ. πρέπει να παραμένει κατά το δυνατόν ανεμπόδιση καθ' όλη τη διάρκεια κατασκευής του έργου και θα καταβάλλεται κάθε προσπάθεια από τον Ανάδοχο για την ελαχιστοποίηση των σχετικών οχλήσεων.
- (γ) Σε περίπτωση που, κατά τη διάρκεια των εργασιών, ανευρεθούν επικίνδυνα υλικά, π.χ. στο έδαφος, στους υδάτινους πόρους ή σε δομικά στοιχεία και κατασκευές, ο Ανάδοχος υποχρεούται να ενημερώσει τον Εργοδότη χωρίς καθυστέρηση. Σε περίπτωση άμεσου κινδύνου ο Ανάδοχος υποχρεούται να λάβει άμεσα όλα τα αναγκαία μέτρα ασφαλείας. Τυχόν αναγκαία πρόσθετα μέτρα θα συμφωνηθούν από κοινού μεταξύ Εργοδότη και Αναδόχου. Οι δαπάνες για τα ληφθέντα άμεσα μέτρα και τα τυχόν πρόσθετα πληρώνονται πρόσθετα στον Ανάδοχο.

1.4 Περιλαμβανόμενες δαπάνες

- (α) Στις τιμές μονάδας όλων των εργασιών περιλαμβάνεται «κάθε δαπάνη», έστω και εάν δεν κατονομάζεται ρητά, αλλά είναι απαραίτητη για την πλήρη και έντεχνη εκτέλεση κάθε εργασίας.
- (β) Σύμφωνα με το παραπάνω εδάφιο, μνημονεύονται ενδεικτικά και όχι περιοριστικά, για απλή διευκρίνιση του όρου «κάθε δαπάνη», οι ακόλουθες δαπάνες, οι οποίες σε κάθε περίπτωση περιλαμβάνονται στις τιμές μονάδος όλων των εργασιών, εκτός εάν γίνεται ρητή αναφορά περί του αντιθέτου στις επί μέρους εργασίες (βλ. παρ. 100.1).
 - Οι δαπάνες στα υλικά και τον εξοπλισμό από φόρους, τέλη, δασμούς, ειδικούς φόρους, κρατήσεις και οποιεσδήποτε άλλες νόμιμες επιβαρύνσεις που θα ισχύουν κατά τη δημοπράτηση και εκτέλεση του έργου.
 - Οι δαπάνες προμήθειας και μεταφοράς στους τόπους ενσωμάτωσης ή/και αποθήκευσης, φύλαξης, επεξεργασίας και προσέγγισης όλων ανεξάρτητα των υλικών, κυρίων και βοηθητικών ενσωματωμένων και μη, που είναι αναγκαία για την έντεχνη εκτέλεση των εργασιών, με όλες τις απαιτούμενες φορτοεκφορτώσεις, χαμένους χρόνους μεταφορικών μέσων / προσωπικού και άλλων μηχανικών μέσων, εξοπλισμού και προσωπικού λοιπών εργασιών που καθυστερούν από τις εργασίες και λοιπές καθυστερήσεις φορτοεκφόρτωσης και μεταφορών. Επίσης περιλαμβάνονται οι κάθε είδους μετακινήσεις, φορτοεκφορτώσεις, μεταφορές, απώλειες χρόνου κλπ. κάθε είδους μεταφορικών και λοιπών μέσων, εξοπλισμού και προσωπικού, μέχρι και την πλήρη ενσωμάτωση (ή/και χρήση τους) ή/και μεταφοράς, σύμφωνα με τα παραπάνω,

των περισευμάτων ή/και ακαταλλήλων προϊόντων εκσκαφών και αχρήστων υλικών στους κατάλληλους χώρους απόρριψης, λαμβανομένων υπόψη και των οποιωνδήποτε περιβαλλοντικών περιορισμών, σύμφωνα με την ισχύουσα Νομοθεσία και τους εγκεκριμένους περιβαλλοντικούς όρους του έργου.

- Οι δαπάνες μισθών, ημερομισθίων, υπερωριών, ασφαλίσεων και όλων των λοιπών σχετικών επιβαρύνσεων που προβλέπονται από την ισχύουσα Νομοθεσία, του κάθε είδους επιστημονικού και διευθύνοντος το έργο προσωπικού, του ειδικευμένου ή όχι προσωπικού των γραφείων, εργοταξίων, μηχανημάτων, συνεργείων κτλ., ημεδαπού ή αλλοδαπού, εργαζόμενου στον τόπο του έργου ή άλλου (εντός και εκτός Ελλάδος).
- Οι δαπάνες κινητοποίησης του Αναδόχου, εξεύρεσης (ενοικίαση ή αγορά), κατασκευής, οργάνωσης, διαρρύθμισης κτλ. των εργοταξιακών χώρων, των εγκαταστάσεων σ' αυτούς, των παροχών νερού, ηλεκτρικού ρεύματος, τηλεφώνου και λοιπών ευκολιών, των σχετικών συνδέσεων, των εγκαταστάσεων γραφείων του Αναδόχου, σύμφωνα με τους όρους δημοπράτησης.
- Οι δαπάνες λειτουργίας όλων των εργοταξιακών εγκαταστάσεων και ευκολιών, καθώς και οι δαπάνες απομάκρυνσης των εγκαταστάσεων αυτών μετά την περαίωση του έργου και η αποκατάσταση του χώρου σε βαθμό αποδεκτό από τον Εργοδότη.
- Οι κάθε είδους δαπάνες για την εγκατάσταση εργοταξιακού εργαστηρίου και την εκτέλεση ελέγχων και δοκιμών τόσο στο εργοταξιακό εργαστήριο όσο και σε άλλα εργαστήρια, σύμφωνα με όσα αναφέρονται στους όρους δημοπράτησης.
- Οι δαπάνες πλήρους κατασκευής εγκατάστασης(ων) προκατασκευασμένων στοιχείων, που κατασκευάζονται στο εργοτάξιο ή αλλού, περιλαμβανομένων και των δαπανών εξασφάλισης του αναγκαίου χώρου, κατασκευής κτιριακών και λοιπών έργων, εξοπλισμού, υλικών, μηχανημάτων, εργασίας, βοηθητικών έργων, λειτουργίας των εγκαταστάσεων κλπ., όπως επίσης περιλαμβανομένων και των δαπανών φορτοεκφορτώσεων και μεταφορών των προκατασκευασμένων στοιχείων μέχρι τη θέση της τελικής ενσωμάτωσής τους στο έργο, περιλαμβανομένων επίσης των δαπανών απομάκρυνσης των εγκαταστάσεων μετά το πέρας των εργασιών και αποκατάστασης του χώρου σε βαθμό αποδεκτό από τον Εργοδότη, για την περίπτωση που οι εγκαταστάσεις αυτές έχουν γίνει σε χώρο ιδιοκτησίας του Δημοσίου ή σε χώρους για τους οποίους έχει τυχόν δοθεί προσωρινή άδεια εγκατάστασης και λειτουργίας για την κατασκευή
- Οι δαπάνες για κάθε είδους ασφαλίσεις (εργασιακή, μεταφορών, μηχανημάτων, προσωπικού, εγκαταστάσεων κλπ.) καθώς και για τυχόν άλλες ασφαλίσεις που αναφέρονται ιδιαίτερα στους όρους δημοπράτησης του έργου.
- Οι δαπάνες τήρησης των κανόνων ασφάλειας και υγιεινής που αφορούν τις εγκαταστάσεις και το προσωπικό του εργοταξίου, σύμφωνα με την ισχύουσα Νομοθεσία και τα οριζόμενα στο Φάκελο Υγιεινής και Ασφάλειας του έργου.
- Οι δαπάνες διασφάλισης ποιότητας και ποιοτικών ελέγχων, όπως αυτά καθορίζονται στην παρούσα ΓΤΣΥ, στην ΕΤΣΥ, στους λοιπούς όρους δημοπράτησης και στο Πρόγραμμα Ποιότητας του έργου, όπως αυτό καθορίζεται από την ισχύουσα Νομοθεσία. Επισημαίνεται ότι στις δαπάνες του ποιοτικού ελέγχου, περιλαμβάνονται και τυχόν κάθε είδους "δοκιμαστικά τμήματα" που προβλέπονται στους όρους δημοπράτησης (με τις μετρήσεις, δοκιμές, αξία υλικών, χρήση μηχανημάτων, εργασία κλπ.).
- Οι δαπάνες διάθεσης, προσκόμισης και λειτουργίας των μηχανημάτων και λοιπού εξοπλισμού που απαιτούνται για την εκτέλεση του έργου, μέσα στις οποίες περιλαμβάνονται τα μισθώματα, η μεταφορά, η συναρμολόγηση, η αποθήκευση, η φύλαξη και η ασφάλιση αυτών, η επιβάρυνση λόγω απόσβεσης, η επισκευή, η

συντήρηση, η άμεση αποκατάσταση (όπου επιβάλλεται η χρήση τους για τη διατήρηση του χρονοδιαγράμματος), οι ημεραργίες για οποιαδήποτε αιτία, η απομάκρυνση αυτών μαζί με την τυχόν απαιτούμενη διάλυση μετά το τέλος των εργασιών, οι άγονες μετακινήσεις, τα απαιτούμενα καύσιμα, λιπαντικά, ανταλλακτικά κλπ. Οι εν λόγω δαπάνες αφορούν τόσο τα μηχανήματα που θα χρησιμοποιούνται για την εκτέλεση των έργων, όσο και τυχόν άλλα που θα ευρίσκονται επί τόπου των έργων, έτοιμα για λειτουργία (έστω και αν δεν χρησιμοποιούνται), για την αντικατάσταση άλλων μηχανημάτων σε περίπτωση βλάβης, ή για οποιαδήποτε άλλη αιτία.

- Οι δαπάνες καθυστέρησης, μειωμένης απόδοσης και μετακινήσεων μηχανημάτων και προσωπικού εκτέλεσης των έργων, με μεθοδολογία χαμηλής παραγωγικότητας, λόγω των συναντωμένων εμποδίων στο χώρο του έργου, όπως αρχαιολογικών ευρημάτων, δικτύων Ο.Κ.Ω. κτλ. και των παρεμβάσεων των αρμοδίων για τα εμπόδια αυτά φορέων (ΥΠ.ΠΟ., Δ.Ε.Η., Ο.Τ.Ε., ΟΣΕ, Δημόσιες Επιχειρήσεις / Εταιρείες Ύδρευσης - Αποχέτευσης κτλ.), καθώς και λόγω της κατασκευής των έργων κατά φάσεις από τη συνάντηση των παραπάνω εμποδίων και των συνεπαγόμενων δυσχερειών που θα προκύψουν από τη διατήρηση της υπάρχουσας κυκλοφορίας πεζών, οχημάτων και λοιπών μέσων μετακίνησης του κοινού γενικά.
- Η δαπάνη σύνταξης και υποβολής ακριβών και λεπτομερειακών σχεδίων του έργου «εκ κατασκευής» ή «όπως κατασκευάσθηκε» ("As built" Drawings) για όλες τις κατασκευές και τις λοιπές συνθήκες που διαμορφώθηκαν στο έργο, καθώς επίσης και για τις εγκαταστάσεις και τον εξοπλισμό.
- Οι δαπάνες των κάθε είδους αντλήσεων, διευθετήσεων και λοιπών κατασκευών, για την αντιμετώπιση όλων των επιφανειακών, υπογείων και πηγαίων νερών
- Η τοποθέτηση ενημερωτικών πινακίδων με τα βασικά στοιχεία του έργου, σύμφωνα με τις υποδείξεις του Εργοδότη και τους ισχύοντες κανονισμούς δημοσιότητας της Ευρωπαϊκής Ένωσης, εφόσον το έργο συγχρηματοδοτείται από τα διαρθρωτικά ταμεία και λοιπά χρηματοδοτικά μέσα της Ε.Ε.
- Οι δαπάνες διατήρησης, κατά την περίοδο της κατασκευής, του χώρου του έργου καθαρού και απαλλαγμένου από ξένα προς το έργο αντικείμενα, προϊόντα εκσκαφών κτλ. και η απόδοση, μετά το τέλος των εργασιών, του χώρου καθαρού και ελεύθερου από οποιοσδήποτε κατασκευές και εμπόδια.
- Οι δαπάνες για δικαιώματα χρησιμοποίησης κατοχυρωμένων μεθόδων, ευρεσιτεχνιών, εφευρέσεων κλπ., για την έντεχνη εκτέλεση των εργασιών.
- Οι δαπάνες για την πρόληψη αλλά και την αποκατάσταση ζημιών κτιρίων ή λοιπών έργων και εγκαταστάσεων, που οφείλονται σε υπαιτιότητα του Αναδόχου.
- Οι δαπάνες μίσθωσης ή αγοράς εδαφικής λωρίδας, κατασκευής και συντήρησης των κάθε είδους εργοταξιακών οδών, καθώς και οι δαπάνες εξασφάλισης / αδειοδότησης αναγκαίων χώρων για την εναπόθεση προϊόντων εκσκαφής και άλλων περισσευμάτων κλπ.
- Οι δαπάνες των πάσης φύσεως μελετών και ερευνών, των οποίων η εκτέλεση, σύμφωνα με τα οριζόμενα στα συμβατικά τεύχη, γίνεται από τον Ανάδοχο.
- Οι δαπάνες πρόσθετων εργασιών και λήψης συμπληρωματικών μέτρων ασφάλειας για τη μη παρακώλυση της ομαλής κυκλοφορίας πεζών, οχημάτων και λοιπών μέσων διακίνησης του κοινού γενικά, όπως π.χ. :
- Οι δαπάνες των προσωρινών γεφυρώσεων ορυγμάτων πλάτους μικρότερου των 5,0 m. που τυχόν θα απαιτηθούν για την αποκατάσταση της κυκλοφορίας των οχημάτων και πεζών, εφόσον δεν είναι δυνατόν, σύμφωνα με τις αρμόδιες Αρχές

ή/και τον Εργοδότη, να γίνει εκτροπή της κυκλοφορίας σε άλλες διαδρομές και εφόσον επιτρέπεται η κατασκευή τέτοιων ορυγμάτων σύμφωνα με τις απαιτήσεις των όρων δημοπράτησης.

- Οι δαπάνες των εργασιών που θα εξασφαλίζουν, κατά τα ισχύοντα και τις υποδείξεις του Εργοδότη, την απρόσκοπτη και ακίνδυνη κυκλοφορία πεζών και οχημάτων και αμαξοστοιχιών στον ευρύτερο γειτονικό χώρο του εργοταξίου και όπου αυτό απαιτηθεί, δηλαδή η τοποθέτηση περίφραξης, η καθημερινή κάλυψη των ορυγμάτων, η ικανή αντιστήριξη των πρανών των ορυγμάτων, ώστε να παρέχουν ασφάλεια των διακινουμένων, η ενημέρωση του κοινού, η σήμανση, σηματοδότηση και εξασφάλιση κάθε επικίνδυνου χώρου, οι δαπάνες διευθέτησης και αποκατάστασης της κυκλοφορίας κλπ., καθώς και οι δαπάνες για την απομάκρυνση των ανωτέρω εγκαταστάσεων μετά την περαίωση των εργασιών.
 - Οι δαπάνες για τη δημιουργία πρόσβασης και κάθε είδους προσπελάσεων στα διάφορα τμήματα του έργου, για την κατασκευή των δαπέδων εργασίας και γενικά για κάθε βοηθητική κατασκευή που θα απαιτηθεί σε οποιοδήποτε στάδιο εργασιών, περιλαμβανομένων και των δαπανών για την αποξήλωση και απομάκρυνσή τους.
 - Οι δαπάνες για την εξασφάλιση της συνεχούς λειτουργίας όσων δικτύων Ο.Κ.Ω. διέρχονται από τον χώρο ή επηρεάζονται από τον τρόπο εκτέλεσης του έργου, καθώς και οι δαπάνες για άρση τυχόν προβλημάτων από την εκτέλεση των εργασιών, την αποκλειστική ευθύνη των οποίων θα φέρει, τόσο αστικά όσο και ποινικά και μέχρι περαίωσης των εργασιών, ο Ανάδοχος του έργου.
 - Οι κάθε είδους δαπάνες μελετών, τοπογραφήσεων, πασσαλώσεων, αναπασσαλώσεων, εγκατάστασης χωροσταθμικών αφετηριών (REPERS) που απαιτούνται για την έντεχνη εκτέλεση των εργασιών και δεν αμείβονται ιδιαίτερα, σύμφωνα με τους λοιπούς όρους δημοπράτησης, η σύνταξη μελετών εφαρμογής, κατασκευαστικών σχεδίων και συναρμογής με τις συνθήκες κατασκευής για την ακριβή εκτέλεση του έργου, οι δαπάνες ανίχνευσης, εντοπισμού καθώς και οι σχετικές μελέτες αντιμετώπισης των εμποδίων που θα συναντηθούν στο χώρο εκτέλεσης του έργου, όπως αρχαιολογικά ευρήματα, θεμέλια, υδάτινοι ορίζοντες, δίκτυα Οργανισμών Κοινής Ωφέλειας (Ο.Κ.Ω.) κτλ.
 - Οι δαπάνες λήψης στοιχείων κάθε είδους για τις ανάγκες του έργου, όπως υπαρχόντων τεχνικών έργων και λοιπών εγκαταστάσεων που θα απαντηθούν στο χώρο του έργου, η λήψη επιμετρητικών στοιχείων και η σύνταξη των επιμετρητικών σχεδίων και των επιμετρήσεων, καθώς και η επαλήθευση των στοιχείων εδάφους με επί τόπου μετρήσεις.
 - Οι δαπάνες σύνταξης σχεδίων κτλ. των εντοπιζόμενων με τις διερευνητικές τομές ή κατά την εκτέλεση εργασιών δικτύων Ο.Κ.Ω., καθώς και οι δαπάνες έκδοσης των σχετικών αδειών και οι εργασίες που αφορούν τους Οργανισμούς Κοινής Ωφέλειας ή άλλους συναρμόδιους φορείς.
 - Οι δαπάνες προεργασίας παλαιών ή νέων επιφανειών για τις οποιοσδήποτε ασφαλικές επιστρώσεις επ' αυτών, όπως π.χ. πικούνισμα, σκούπισμα, καθαρισμός, άρση και μεταφορά των προϊόντων που παράγονται από τις παραπάνω εργασίες κτλ.
 - Οι δαπάνες διάνοιξης τομών ή οπών στα τοιχώματα υφισταμένων φρεατίων αγωγών ή τεχνικών έργων, για τη σύνδεση αγωγών που συμβάλλουν σ' αυτά.
 - Οι δαπάνες των μέτρων για την προστασία του περιβάλλοντος, σύμφωνα με την ισχύουσα Νομοθεσία και την Απόφαση Έγκρισης Περιβαλλοντικών Όρων του έργου.
- (γ) Στις τιμές μονάδας δεν συμπεριλαμβάνεται το ποσοστό για Γενικά Έξοδα (Γ.Ε.) και για Όφελος (Ο.Ε.) του Αναδόχου

- (δ) Ο Φόρος Προστιθέμενης Αξίας (Φ.Π.Α.) επί των τιμολογίων εισπράξεων του Αναδόχου βαρύνει τον Κύριο του Έργου.
- (ε) Για τις εργασίες που τυχόν εκτελούνται επί πλέον των απαιτούμενων από τα συμβατικά τεύχη, όπως π.χ. υπερεκκαφές, πρόσθετο πάχος οδοστρωσίας, επί πλέον όγκος σκυροδέματος κτλ., ο Ανάδοχος δεν δικαιούται ουδεμίας αποζημίωσης και οι εργασίες αυτές δεν αποτελούν βάση για αιτιάσεις εκ μέρους του Αναδόχου με σκοπό την πληρωμή τους ή την παροχή παράτασης προθεσμίας, εκτός αν οι επί πλέον εργασίες εκτελούνται κατ' εντολή της Υπηρεσίας. Η εκτέλεση εργασιών επί πλέον των απαιτούμενων, έστω και εν γνώσει της Υπηρεσίας ή εκπροσώπου της, δεν μπορεί να ερμηνευθεί ως αποδοχή της Υπηρεσίας για την πληρωμή τους. Τουναντίον, εφόσον η εκτέλεση εργασιών επί πλέον των απαιτούμενων αποβαίνει, κατά την κρίση της Υπηρεσίας, σε βάρος της ικανοποιητικής εκτέλεσης του έργου ή/και του σκοπού που αυτό εξυπηρετεί, ο Ανάδοχος υποχρεούται με μέριμνα, ευθύνη και δαπάνες του να προβεί σε κατάλληλη κατά περίπτωση αποκατάσταση, σύμφωνα με τα οριζόμενα στην παρούσα και τις οδηγίες της Υπηρεσίας.

1.5 Επιμέτρηση και πληρωμή

- Η επιμέτρηση των εργασιών γίνεται είτε βάσει των σχεδίων των εγκεκριμένων μελετών είτε βάσει μετρήσεων και των συντασσόμενων με τη βοήθειά τους επιμετρητικών σχεδίων και πινάκων, λαμβανομένων υπόψη των έγγραφων εντολών της Υπηρεσίας και των τυχόν οριζόμενων ανοχών.
- Η Υπηρεσία δικαιούται να ελέγξει το σύνολο ή μέρος του Έργου, κατά την κρίση της, προκειμένου να επιβεβαιώσει την ορθότητα των επιμετρητικών στοιχείων που υποβάλει ο Ανάδοχος. Ο Ανάδοχος υποχρεούται με δική του δαπάνη να διαθέσει τον απαιτούμενο εξοπλισμό και προσωπικό για την υποστήριξη της Υπηρεσίας στην διεξαγωγή του εν λόγω ελέγχου.
- Η πληρωμή των εργασιών γίνεται βάσει της ποσότητας κάθε εργασίας, επιμετρούμενης ως ανωτέρω με κατάλληλη μονάδα μέτρησης, επί την τιμή μονάδας της εργασίας, όπως αυτή καθορίζεται στο Τιμολόγιο Προσφοράς του Αναδόχου.
- Αν η παράγραφος «Επιμέτρηση και Πληρωμή» ενός επιμέρους άρθρου της παρούσας ΤΣΥ που αναφέρεται σε μια τιμή μονάδας, ορίζει ότι η εν λόγω τιμή αποτελεί πλήρη αποζημίωση για την ολοκλήρωση των εργασιών του συγκεκριμένου άρθρου, τότε οι ίδιες επιμέρους εργασίες δεν θα επιμετρώνται ούτε θα πληρώνονται στο πλαίσιο κανενός άλλου άρθρου που εμφανίζεται στο Τιμολόγιο.

ΑΡΘΡΟ 2

2.ΓΕΝΙΚΕΣ ΕΚΣΚΑΦΕΣ ΚΤΙΡΙΑΚΩΝ ΕΓΚΑΤΑΣΤΑΣΕΩΝ

Αντικείμενο του παρόντος άρθρου είναι :

- Η εκτέλεση Γενικών εκσκαφών χαλαρών εδαφών .
- Η εκτέλεση Γενικών εκσκαφών σε πάσης φύσεως έδαφος (γαίες - ημίβραχος - βράχος).
- Η άρση πάσης φύσεως καταπτώσεων.
- Οι πάσης φύσεως καθαιρέσεις (κτισμάτων σκυροδεμάτων κλπ.)

Για τις αναγκαίες εργασίες εκσκαφών του συγκεκριμένου έργου θα πρέπει να τηρηθούν οι προδιαγραφές της αριθμ. «**ΕΛΟΤ ΤΠ 1501-02-03-00-00 ΓΕΝΙΚΕΣ ΕΚΣΚΑΦΕΣ ΚΤΙΡΙΑΚΩΝ ΕΡΓΩΝ**» όπως ορίζονται με την αριθμ. ΔΙΠΑΔ/ΟΙΚ/273 ΑΠΟΦΑΣΗ ΥΠΟΥΡΓΟΥ (ΦΕΚ 2221/30-7-2012).

ΑΡΘΡΟ 3

5. ΠΑΡΑΓΩΓΗ ΚΑΙ ΜΕΤΑΦΟΡΑ ΣΚΥΡΟΔΕΜΑΤΟΣ

Αντικείμενο της παρούσης Προδιαγραφής είναι:

1. η παραγωγή εργοταξιακού σκυροδέματος έργων και η μεταφορά του στη θέση διάστρωσης
2. η παραλαβή εργοστασιακού ετοιμού σκυροδέματος επί τόπου του έργου και η περαιτέρω προώθησή του στη θέση διάστρωσης (μεταφορά μετά την παραλαβή).

Δεν περιλαμβάνονται στην παρούσα Προδιαγραφή σκυροδέματα που παρασκευάζονται με ελαφριά ή βαριά αδρανή, με προσμίξεις ελαφρών ή βαρέων αδρανών και με αδρανή που προέρχονται από την θραύση παλαιού σκυροδέματος .

Θα πρέπει να τηρηθούν οι προδιαγραφές της αριθμ. «**ΕΛΟΤ ΤΠ 1501-01-01-01-00 ΠΑΡΑΓΩΓΗ ΚΑΙ ΜΕΤΑΦΟΡΑ ΣΚΥΡΟΔΕΜΑΤΟΣ**» όπως ορίζονται με την αριθμ. ΔΙΠΑΔ/ΟΙΚ/273 ΑΠΟΦΑΣΗ ΥΠΟΥΡΓΟΥ (ΦΕΚ 2221/30-7-2012).

ΑΡΘΡΟ 3

3. ΔΙΑΣΤΡΩΣΗ ΣΚΥΡΟΔΕΜΑΤΟΣ

Αντικείμενο της προδιαγραφής αυτής είναι η διάστρωση του σκυροδέματος για την κατασκευή έργων από άοπλο, οπλισμένο ή προεντεταμένο σκυρόδεμα διαφόρων κατηγοριών.

Η δομή και τα περιεχόμενα της παρούσης προδιαγραφής έχουν βασισθεί στις γενικές αρχές του Προτύπου ΕΛΟΤ EN 13670-1: Execution of concrete structures - Part 1: Common Rules -- Κατασκευή δομημάτων από σκυρόδεμα. Μέρος 1: Γενικοί Κανόνες.

Θα πρέπει να τηρηθούν οι προδιαγραφές της αριθμ. «**ΕΛΟΤ ΤΠ 1501-01-01-02-00 ΔΙΑΣΤΡΩΣΗ ΣΚΥΡΟΔΕΜΑΤΟΣ** » όπως ορίζονται με την αριθμ. ΔΙΠΑΔ/ΟΙΚ/273 ΑΠΟΦΑΣΗ ΥΠΟΥΡΓΟΥ (ΦΕΚ 2221/30-7-2012).

ΑΡΘΡΟ 5

5. ΣΥΝΤΗΡΗΣΗ ΣΚΥΡΟΔΕΜΑΤΟΣ

Αντικείμενο της παρούσας προδιαγραφής είναι η περιγραφή των μέτρων προστασίας που πρέπει να ληφθούν μετά την διάστρωση του σκυροδέματος για την αποτελεσματική συντήρησή του, την αποφυγή πρόκλησης βλαβών και την δημιουργία των προϋποθέσεων εξασφάλισης των αναμενόμενων τελικών ιδιοτήτων του σκυροδέματος, αναλόγως της συνθέσεώς του.

Η Προδιαγραφή αυτή εξειδικεύει, ερμηνεύει και αξιοποιεί τις διατάξεις του Κανονισμού Τεχνολογίας Σκυροδέματος.

Η Προδιαγραφή αυτή δεν αφορά περιπτώσεις τεχνητής ωρίμανσης του σκυροδέματος με ατμό ή άλλες μεθοδολογίες επιτάχυνσης ή επιβράδυνσης της σκλήρυνσης του σκυροδέματος και δεν αναφέρεται στα πρόσθετα μέτρα που πρέπει να ληφθούν για τη σύνθεση και την παρασκευή σκυροδέματος που διαστρώνεται σε περιόδους χαμηλής ή υψηλής θερμοκρασίας περιβάλλοντος.

Παρατήρηση

Θεωρείται σκόπιμο να τονισθεί ότι η επιβαλλόμενη, με την Προδιαγραφή αυτή, συντήρηση έχει μεγαλύτερο κόστος (σε εργασία και υλικά) από την μέχρι τώρα εφαρμοζόμενη πρακτική συντήρησης στις περισσότερες κατασκευές. Εντούτοις, πρέπει επίσης να τονιστεί ότι με την σωστή συντήρηση προφυλάσσεται η κατασκευή από σημαντικά πολλαπλάσιο κόστος που μελλοντικά θα έχει λόγω των συνεπειών της μειωμένης ανθεκτικότητας του σκυροδέματος και της μειωμένης προστασίας του οπλισμού

Θα πρέπει να τηρηθούν οι προδιαγραφές της αριθμ. **«ΕΛΟΤ ΤΠ 1501-01-01-03-00 ΣΥΝΤΗΡΗΣΗ ΣΚΥΡΟΔΕΜΑΤΟΣ»** όπως ορίζονται με την αριθμ. ΔΙΠΑΔ/ΟΙΚ/273 ΑΠΟΦΑΣΗ ΥΠΟΥΡΓΟΥ (ΦΕΚ 2221/30-7-2012).

ΑΡΘΡΟ 6

6. ΧΑΛΥΒΔΙΝΟΙ ΟΠΛΙΣΜΟΙ ΣΚΥΡΟΔΕΜΑΤΟΣ

Αντικείμενο της παρούσας Προδιαγραφής είναι ο καθορισμός των ελαχίστων απαιτήσεων που αφορούν την προμήθεια, κοπή, διαμόρφωση και τοποθέτηση, σε στοιχεία από σκυρόδεμα, σιδηρού οπλισμού διαφόρων κατηγοριών χαλύβων και διαφόρων διαμέτρων, με στόχο την επίτευξη ή βελτίωση της στατικής επάρκειας και ανθεκτικότητας του στοιχείου ή/και της κατασκευής ως συνόλου.

Ως οπλισμός αντοχής φερόντων στοιχείων θα χρησιμοποιηθεί χάλυβας εκ των κατηγοριών που περιγράφονται στα Πρότυπα ΕΛΟΤ που αναφέρονται στην παράγραφο 2, κατά τις απαιτήσεις της στατικής μελέτης και τα αναγραφόμενα στα εγκεκριμένα σχέδια. Οι χάλυβες που προδιαγράφονται στα Πρότυπα αυτά είναι συγκολλησιμοι και παραδίδονται σε μορφή ράβδων, ρολών, ευθυγραμμισμένων προϊόντων και φύλλων ηλεκτροσυγκολλημένων πλεγμάτων, καθώς και δικτυοδοκών (lattice girders).

Ανοξειδωτοι χάλυβες ή χάλυβες με επιφανειακή επεξεργασία θα χρησιμοποιηθούν στις προβλεπόμενες από την μελέτη θέσεις, όταν η προστασία των οπλισμών από την διάβρωση δεν μπορεί να επιτευχθεί σε ικανοποιητικό βαθμό με την στρώση επικαλύψεως του σκυροδέματος και δεν εφαρμόζεται καθοδική προστασία. Οι ανοξειδωτοι χάλυβες θα συνοδεύονται από Πιστοποιητικά του παραγωγού και του εισαγωγέα που θα βεβαιώνουν την κατηγορία του χάλυβα, στην οποία υπάγονται.

Θα πρέπει να τηρηθούν οι προδιαγραφές της αριθμ. **«ΕΛΟΤ ΤΠ 1501-01-02-01-00 ΧΑΛΥΒΔΙΝΟΙ ΟΠΛΙΣΜΟΙ ΣΚΥΡΟΔΕΜΑΤΟΣ»** όπως ορίζονται με την αριθμ. ΔΙΠΑΔ/ΟΙΚ/273 ΑΠΟΦΑΣΗ ΥΠΟΥΡΓΟΥ (ΦΕΚ 2221/30-7-2012).

ΑΡΘΡΟ 7

7. ΙΚΡΙΩΜΑΤΑ

Αντικείμενο της παρούσας προδιαγραφής είναι η κατασκευή ικριωμάτων.

Ως ικριώμα ορίζεται οποιαδήποτε προσωρινή κατασκευή, η οποία χρησιμοποιείται:

- Για την στήριξη κατασκευών μέχρι να αποκτήσουν επαρκή αντοχή, ώστε να φέρουν τα ίδιο βάρος και τα φορτία που προβλέπεται να παραλάβουν μετά την αφαίρεση του ικριώματος.
- Για την ενίσχυση κατασκευών ή τμημάτων τους, για την παραλαβή των προσθέτων φορτίων που μπορεί να επιβληθούν κατά την διάρκεια εργασιών συντήρησης, ενίσχυσης, αποκατάστασης αισθητικής εμφάνισης, μετατροπής ή καθαίρεσης αυτών.

Δεν αποτελούν αντικείμενο της παρούσης Προδιαγραφής οι εξειδικευμένες διατάξεις και συστήματα που χρησιμοποιούνται στη γεφυροποιία και άλλες ειδικές κατασκευές (αναρριχώμενοι ξυλότυποι, διατάξεις προώθησης προκατασκευασμένων δοκών, συστήματα ανάρτησης ξυλοτύπων, δικτυωτοί φορείς προσωρινής γεφύρωσης, υδραυλικές πλατφόρμες προσέγγισης κλπ.).

Θα πρέπει να τηρηθούν οι προδιαγραφές της αριθμ. **«ΕΛΟΤ ΤΟ 1501-01-03-00-00 ΙΚΡΙΩΜΑΤΑ»** όπως ορίζονται με την αριθμ. ΔΙΠΑΔ/ΟΙΚ/273 ΑΠΟΦΑΣΗ ΥΠΟΥΡΓΟΥ (ΦΕΚ 2221/30-7-2012).

ΑΡΘΡΟ 8

8. ΤΟΙΧΟΙ ΑΠΟ ΟΠΤΟΠΛΙΝΘΟΥΣ

Η παρούσα προδιαγραφή αφορά τις ελάχιστες απαιτήσεις ποιότητας υλικών και τους κανόνες έντεχνης κατασκευής μη φερόντων τοίχων με τεχνητά λιθοσώματα μικρού μεγέθους από ψημένη άργιλο (οπτόπλινθοι – τούβλα) με ή χωρίς επίχρισμα σε συνηθισμένα κτιριακά έργα.

Οι κανόνες του παρόντος πρέπει να ακολουθούνται κατά την κατασκευή :

- Εσωτερικών τοίχων πλήρωσης κενών φέροντα οργανισμού από οπλισμένο σκυρόδεμα ή χάλυβα.

- Εξωτερικών τοίχων πλήρωσης κενών φέροντα οργανισμού από οπλισμένο σκυρόδεμα ή χάλυβα.

Και αναφέρονται σε συνηθισμένα υλικά που χρησιμοποιούνται ευρέως.

Οι διαστάσεις, οι μορφές, τα μεγέθη κλπ. πρέπει να καθορίζονται στα σχέδια και τις περιγραφές του έργου.

Οι απαιτήσεις που περιγράφονται στην τεχνική προδιαγραφή, σε καμία περίπτωση δεν υπερισχύουν διαφορετικών που ορίζουν ισχύοντες κανονισμοί, όπως υπολογισμού κατασκευών από τοιχοποιία, αντισεισμικός κλπ.

Θα πρέπει να τηρηθούν οι προδιαγραφές της αριθμ. «**ΕΛΟΤ ΤΠ 1501-03-02-02-00 ΤΟΙΧΟΙ ΑΠΟ ΟΠΤΟΠΛΙΝΘΟΥΣ**» όπως ορίζονται με την αριθμ. ΔΙΠΑΔ/ΟΙΚ/273 ΑΠΟΦΑΣΗ ΥΠΟΥΡΓΟΥ (ΦΕΚ 2221/30-7-2012).

ΑΡΘΡΟ 9

9. ΕΠΙΧΡΙΣΜΑΤΑ ΜΕ ΚΟΝΙΑΜΑΤΑ ΠΟΥ ΠΑΡΑΣΚΕΥΑΖΟΝΤΑΙ ΕΠΙ ΤΟΥ ΕΡΓΟΥ

Η παρούσα προδιαγραφή αφορά τις ελάχιστες απαιτήσεις ποιότητας υλικών και τους κανόνες έντεχνης κατασκευής επιχρισμάτων πάνω σε επιφάνειες από οπλισμένο ή άοπλο σκυρόδεμα, λιθοδομών, οπτοπλινθοδομών, μεταλλικών πλεγμάτων με κονιάματα από τσιμεντο- ασβεστο-μαρμαροκονιάματα που παρασκευάζονται επι τόπου σε συνηθισμένα κτιριακά έργα.

Οι κανόνες του παρόντος άρθρου (ΕΛΟΤ ΤΠ1501-03-03-01-00) πρέπει να ακολουθούνται κατά την κατασκευή επιχρισμάτων :

- εσωτερικών επιφανειών
- εξωτερικών επιφανειών

και αναφέρονται σε συνηθισμένα υλικά που χρησιμοποιούνται ευρέως.

Οι διαστάσεις, οι μορφές, τα μεγέθη κλπ. πρέπει να καθορίζονται στα σχέδια και τις περιγραφές του έργου.

Θα πρέπει να τηρηθούν οι προδιαγραφές της αριθμ. «**ΕΛΟΤ ΤΠ 1501-03-03-01-00 ΕΠΙΧΡΙΣΜΑΤΑ ΜΕ ΚΟΝΙΑΜΑΤΑ ΠΟΥ ΠΑΡΑΣΚΕΥΑΖΟΝΤΑΙ ΕΠΙ ΤΟΠΟΥ**» όπως ορίζονται με την αριθμ. ΔΙΠΑΔ/ΟΙΚ/273 ΑΠΟΦΑΣΗ ΥΠΟΥΡΓΟΥ (ΦΕΚ 2221/30-7-2012).

ΑΡΘΡΟ 10

10. ΣΦΡΑΓΙΣΗ ΑΡΜΩΝ

παρούσα προδιαγραφή αναφέρεται στην σφράγιση, στον αέρα και στο νερό των παρουσιαζόμενων αρμών στα οικοδομικά έργα, με μαστίχες εφαρμοζόμενες εν ψυχρώ σε άμορφη ή μορφοποιημένη κατάσταση.

Οι κανόνες του παρόντος εφαρμόζονται σε αρμούς που το εύρος τους μεταβάλλεται υπό την επίδραση διαφόρων παραγόντων (μεταβολή θερμοκρασίας, μεταβολή υγρασίας, ερπυσμός ή διόγκωση πήξης, περιοδική ή άτακτη φόρτιση κλπ) και αναφέρεται σε σύγχρονα υλικά που χρησιμοποιούνται ευρέως.

Οι διαστάσεις, οι μορφές και τα μεγέθη των αρμών πρέπει να καθορίζονται στα σχέδια και τις περιγραφές του έργου.

Αρμοί σε ειδικούς χώρους θα περιγράφονται χωριστά. Στο πρότυπο αυτό δεν περιλαμβάνονται οι αρμοί δόμησης λιθοσωμάτων, πλακών και πλακιδίων.

Θα πρέπει να τηρηθούν οι προδιαγραφές της αριθμ. «ΕΛΟΤ ΤΠ 1501-03-04-05-00 ΣΦΡΑΓΙΣΗ ΑΡΜΩΝ ΚΤΙΡΙΩΝ» όπως ορίζονται με την αριθμ. ΔΙΠΑΔ/ΟΙΚ/273 ΑΠΟΦΑΣΗ ΥΠΟΥΡΓΟΥ (ΦΕΚ 2221/30-7-2012).

ΑΡΘΡΟ 15

11. ΣΤΕΓΑΝΟΠΟΙΗΣΗ ΔΩΜΑΤΩΝ ΚΑΙ ΣΤΕΓΩΝ ΜΕ ΑΣΦΑΛΤΙΚΕΣ ΜΕΜΒΡΑΝΕΣ

Η παρούσα Προδιαγραφή ΕΛΟΤ ΤΠ 1501-03-06-01-01 σε συνδυασμό με την Προδιαγραφή ΕΛΟΤ ΤΠ 1501-03-06-02-01 αφορά στην :

- καταγραφή των πλέον συνήθων υλικών που δύναται να χρησιμοποιηθούν για τις στεγανώσεις δωματίων - στεγών με βάση την ασφαλτο υπό μορφή προκατασκευασμένων μεμβρανών ή υπό ρευστή μορφή, μετά των απαραίτητων ασφαλτικών και μη υλικών που απαιτούνται να προηγηθούν ή να ακολουθήσουν της κυρίως στεγάνωσης ή να παρεμβληθούν για την αποκατάσταση της συνέχειας της.
- Προδιαγραφή των εργασιών που αφορούν τους τρόπους εφαρμογής των ως άνω υλικών ανάλογα του υποστρώματος (σκληρού ή θερμομονωτικού), της χρήσης του δώματος - στέγης (βατού ή μη βατού στο κοινό), ώστε πάντοτε να είναι αποτελεσματική η στεγανωτική και θερμομονωτική προστασία των στεγαζομένων χώρων από τα δώματα- στέγες.

Θα πρέπει να τηρηθούν οι προδιαγραφές της αριθμ. «**ΕΛΟΤ ΤΠ 1501-03-06-01-01 ΣΤΕΓΑΝΟΠΟΙΗΣΗ ΔΩΜΑΤΩΝ – ΣΤΕΓΩΝ ΜΕ ΑΣΦΑΛΤΙΚΕΣ ΜΕΜΒΡΑΝΕΣ**» όπως ορίζονται με την αριθμ. ΔΙΠΑΔ/ΟΙΚ/273 ΑΠΟΦΑΣΗ ΥΠΟΥΡΓΟΥ (ΦΕΚ 2221/30-7-2012).

12. ΣΤΕΓΑΝΟΠΟΙΗΣΗ ΔΩΜΑΤΩΝ ΚΑΙ ΣΤΕΓΩΝ ΜΕ ΜΕΜΒΡΑΝΕΣ PVC

Η παρούσα Προδιαγραφή ΕΛΟΤ ΤΠ 1501-03-06-01-02 αφορά στην :

- Περιγραφή των ειδών και υλικών των μεμβρανών PVC, των ποιοτικών χαρακτηριστικών τους και των υλικών που πρέπει να προηγηθούν ή να ακολουθήσουν της τοποθέτησης των μεμβρανών PVC
- Προδιαγραφή των εργασιών που αφορούν τους τρόπους εφαρμογής των ως άνω υλικών ανάλογα του υποστρώματος (σκληρού ή θερμομονωτικού), της χρήσης του δώματος - στέγης (βατού ή μη βατού στο κοινό), ώστε πάντοτε να είναι αποτελεσματική η στεγανωτική και θερμομονωτική προστασία των στεγαζομένων χώρων από τα δώματα- στέγες.

Θα πρέπει να τηρηθούν οι προδιαγραφές της αριθμ. «**ΕΛΟΤ ΤΠ 1501-03-06-01-02 ΣΤΕΓΑΝΟΠΟΙΗΣΗ ΔΩΜΑΤΩΝ – ΣΤΕΓΩΝ ΜΕ ΜΕΜΒΡΑΝΕΣ PVC**» όπως ορίζονται με την αριθμ. ΔΙΠΑΔ/ΟΙΚ/273 ΑΠΟΦΑΣΗ ΥΠΟΥΡΓΟΥ (ΦΕΚ 2221/30-7-2012).

Επίσης, η προαναφερθείσα ΕΤΕΠ έχει εφαρμογή και στις εργασίες επισκευής υφιστάμενων μεμβρανών PVC σε θέσεις όπου παρουσιάζεται αποκόλληση ή εντοπίζεται διαρροή, όπως απολήξεις, στηθαία, σημεία ένωσης με υδρορροές κλπ.

ΑΡΘΡΟ 13

13. ΕΠΕΝΔΥΣΕΙΣ ΜΕ ΚΕΡΑΜΙΚΑ ΠΛΑΚΙΔΙΑ

Η παρούσα Προδιαγραφή ΕΛΟΤ ΤΠ 1501-03-07-01-02, αφορά στις ελάχιστες απαιτήσεις ποιότητας υλικών και εργασιών για την επένδυση εσωτερικών και εξωτερικών τοίχων και την επιστρωση εσωτερικών και εξωτερικών δαπέδων με κεραμικά πλακίδια σε συνηθισμένα κτιριακά έργα με υλικά που χρησιμοποιούνται ευρέως.

Τα καθοριζόμενα στην παρούσα προδιαγραφή έχουν εφαρμογή στην κατασκευή επενδύσεων τοίχων κτιστών από οποιοδήποτε υλικό (λιθοδομές, οπτοπλινθοδομές κλπ) με ή χωρίς επίχρισμα, τοίχων από σκυρόδεμα με ή χωρίς επίχρισμα και τοίχων ξηράς δόμησης (γυψοσανίδες, τσιμεντοσανίδες) και επιστρώσεων πατωμάτων από σκυρόδεμα με πλακίδια κεραμικά που παράγονται με έγχυση σε καλούπια, σε συμπίεση σε καλούπια ή με εξέλαση.

Οι διαστάσεις, οι μορφές, τα μεγέθη και οι λοιπές απαιτήσεις των πλακιδίων θα καθορίζονται στα σχέδια και τις περιγραφές του έργου.

Θα πρέπει να τηρηθούν οι προδιαγραφές της αριθμ. «**ΕΛΟΤ ΤΠ 1501-03-07-02-00 ΕΠΕΝΔΥΣΕΙΣ ΜΕ ΚΕΡΑΜΙΚΑ ΠΛΑΚΙΔΙΑ, ΕΣΩΤΕΡΙΚΕΣ ΚΑΙ ΕΞΩΤΕΡΙΚΕΣ**» όπως ορίζονται με την αριθμ. ΔΙΠΑΔ/ΟΙΚ/273 ΑΠΟΦΑΣΗ ΥΠΟΥΡΓΟΥ (ΦΕΚ 2221/30-7-2012).

ΑΡΘΡΟ 14

14. ΨΕΥΔΟΡΟΦΕΣ ΑΠΟ ΓΥΨΟΣΑΝΙΔΑ

Η παρούσα Προδιαγραφή αφορά τις απαιτήσεις υλικών και εργασιών για την κατασκευή ψευδοροφών αναρτουμένων σε οροφές από σκυρόδεμα, ξύλο ή μέταλλο, με σκελετό ανάρτησης από ξύλο ή μέταλλο και τελική επιφάνεια γυψοσανίδες. Οι διαστάσεις, οι μορφές και τα λοιπά χαρακτηριστικά αποτελούν αντικείμενο της μελέτης του έργου.

Στις κατασκευές αυτές δεν περιλαμβάνονται βοηθητικές κατασκευές ανάρτησης άλλων εγκαταστάσεων στο χώρο μεταξύ φέρουσας πλάκας και ψευδοροφής ή κάτω από τις ψευδοροφές. Οι ψευδοροφές νοούνται τελειωμένες με όλα τα εξαρτήματά τους και με ενσωματωμένα άλλα στοιχεία του έργου, όπως φωτιστικά σώματα, στόμια, θυρίδες επίσκεψης, κ.λπ. Θα αποτελούν ενιαία συστήματα και εφόσον είναι ομοειδείς θα προέρχονται από τον ίδιο κατασκευαστή στο σύνολό τους.

Θα πρέπει να τηρηθούν οι προδιαγραφές της αριθμ. «**ΕΛΟΤ ΤΠ 1501-03-07-10-01 ΨΕΥΔΟΡΟΦΕΣ ΑΠΟ ΓΥΨΟΣΑΝΙΔΑ**» όπως ορίζονται με την αριθμ. ΔΙΠΑΔ/ΟΙΚ/273 ΑΠΟΦΑΣΗ ΥΠΟΥΡΓΟΥ (ΦΕΚ 2221/30-7-2012).

ΑΡΘΡΟ 15

15. ΨΕΥΔΟΡΟΦΕΣ ΜΕ ΠΛΑΚΕΣ ΟΡΥΚΤΩΝ ΙΝΩΝ

Η παρούσα προδιαγραφή αφορά τις απαιτήσεις υλικών και εργασιών για την κατασκευή ψευδοροφών αναρτούμενων σε οροφές από σκυρόδεμα, ξύλο ή μέταλλο με σκελετό ανάρτησης από ξύλο ή μέταλλο και πλήρωση με μεταλλικά φύλλα ή πλακίδια ή πλάκες

ορυκτών ινών. Οι διαστάσεις, οι μορφές και τα λοιπά χαρακτηριστικά αποτελούν αντικείμενο της μελέτης του έργου.

Στις κατασκευές αυτές δεν περιλαμβάνονται οποιεσδήποτε βοηθητικές κατασκευές ανάρτησης άλλων εγκαταστάσεων στο χώρο μεταξύ φέρουσας πλάκας και ψευδοροφής ή κάτω από τις ψευδοροφές. Οι ψευδοροφές νοούνται τελειωμένες με όλα τα εξαρτήματά τους και με ενσωματωμένα άλλα στοιχεία του έργου (φωτιστικά σώματα, στόμια, θυρίδες επίσκεψης κλπ.). Θα αποτελούν ενιαία συστήματα και εφόσον είναι ομοειδείς θα προέρχονται από τον ίδιο κατασκευαστή στο σύνολό τους. Στο σύστημα εσωτερικής αναρτώμενης ακουστικής οροφής (καμπύλης ή επίπεδης), όπως δεικνύεται στα κατασκευαστικά σχέδια, η ψευδοροφή θα είναι αναρτημένη από την πλάκα σκυροδέματος της οροφής. Τα φωτιστικά της οροφής θα είναι ενσωματωμένα στα πανέλα του κανάβου. Τα πανέλα, οι αναρτήσεις, οι μεταλλικές ράβδοι και τα υλικά στερέωσης θα πρέπει να παραχθούν σαν ένα σύστημα από τον ίδιο κατασκευαστή.

Θα πρέπει να τηρηθούν οι προδιαγραφές της αριθμ. «**ΕΛΟΤ ΤΠ 1501-03-07-10-02 ΗΧΟΑΠΟΡΡΟΦΗΤΙΚΕΣ ΨΕΥΔΟΡΟΦΕΣ**» όπως ορίζονται με την αριθμ. ΔΙΠΑΔ/ΟΙΚ/273 ΑΠΟΦΑΣΗ ΥΠΟΥΡΓΟΥ (ΦΕΚ 2221/30-7-2012).

ΑΡΘΡΟ 16

16. ΞΥΛΙΝΑ ΚΟΥΦΩΜΑΤΑ

Αντικείμενο της παρούσας Προδιαγραφής ΕΛΟΤ ΤΠ 1501-03-08-01-00 είναι ο καθορισμός των απαιτήσεων για τα υλικά και κατασκευή ή προμήθεια των ξύλινων κουφωμάτων (θύρες, παράθυρα και παρόμοια) από φυσική ξυλεία ή παράγωγα ξύλου.

Οι διαστάσεις, οι μορφές, τα μεγέθη καθώς και οι απαιτήσεις αεροστεγανότητας, υδατοστεγανότητας, αντίστασης σε ανεμοπίεση, μηχανικές αντοχές, πυραντίσταση, θερμομόνωση, ηχομόνωση, των ξύλινων κουφωμάτων αποτελούν αντικείμενο της μελέτης ή /και της Τεχνικής Προδιαγραφής του Έργου.

Θα πρέπει να τηρηθούν οι προδιαγραφές της αριθμ. «**ΕΛΟΤ ΤΠ 1501-03-08-01-00 ΞΥΛΙΝΑ ΚΟΥΦΩΜΑΤΑ**» όπως ορίζονται με την αριθμ. ΔΙΠΑΔ/ΟΙΚ/273 ΑΠΟΦΑΣΗ ΥΠΟΥΡΓΟΥ (ΦΕΚ 2221/30-7-2012).

ΑΡΘΡΟ 17

17. ΣΙΔΗΡΑ ΚΟΥΦΩΜΑΤΑ

Αντικείμενο της παρούσας Προδιαγραφής ΕΛΟΤ ΤΠ 1501-03-08-02-00 είναι ο καθορισμός των απαιτήσεων ποιότητας υλικών και οι κανόνες κατασκευής, προμήθειας και τοποθέτησης εσωτερικών ή εξωτερικών κουφωμάτων (θυρών, παραθύρων και συνδυασμούς) από χάλυβα, συμπεριλαμβανομένων και των εξαρτημάτων λειτουργίας τους. Οι διαστάσεις, οι μορφές και τα λοιπά χαρακτηριστικά καθορίζονται στη μελέτη του έργου. Επίσης, στα σχέδια και τις περιγραφές του έργου πρέπει να καθορίζεται ο βαθμός ικανοποίησης:

- αεροπερατότητας
- υδατοπερατότητας
- αντίστασης σε ανεμοπίεση
- μηχανικών αντοχών
- αντοχών σε κλιματικές επιδράσεις και σε χρήση (άνοιγμα-κλείσιμο)
- αντίστασης σε κρούση
- αντίστασης σε κατακόρυφο φορτίο
- αντοχής σε στατική στρέψη

- αντίστασης σε στρέψη και επαναλαμβανόμενη στρέψη
- αντοχής σε λανθασμένους χειρισμούς
- ο χρόνος πυραντίστασης
- η καπνοστεγανότητα
 - η ηχομονωτική ικανότητα κάθε κουφώματος του έργου καθώς και τυχόν άλλες ιδιαίτερες απαιτήσεις όπως π.χ. αυτοματισμοί λειτουργίας, τηλεχειρισμοί κλπ., όπως ορίζονται στα σχετικά πρότυπα.

Για τις ελάχιστες τιμές των άνω απαιτήσεων - είτε είναι σε κατηγορίες (όπως οι τρεις πρώτες) είτε όχι -

ισχύουν οι σχετικές οδηγίες της Ευρωπαϊκής Ένωσης.

Θα πρέπει να τηρηθούν οι προδιαγραφές της αριθμ. «*ΕΛΟΤ ΤΠ 1501-03-08-02-00 ΣΙΔΗΡΑ ΚΟΥΦΩΜΑΤΑ*» όπως ορίζονται με την αριθμ. ΔΙΠΑΔ/ΟΙΚ/273 ΑΠΟΦΑΣΗ ΥΠΟΥΡΓΟΥ (ΦΕΚ 2221/30-7-2012).

ΑΡΘΡΟ 18

18. ΚΟΥΦΩΜΑΤΑ ΑΛΟΥΜΙΝΙΟΥ

Αντικείμενο της παρούσας Προδιαγραφής είναι οι ελάχιστες απαιτήσεις ποιότητας υλικών και οι κανόνες έντεχνης κατασκευής, προμήθειας και τοποθέτησης των εσωτερικών ή εξωτερικών κουφωμάτων (θυρών και παραθύρων) από αλουμίνιο, συμπεριλαμβανομένων και των εξαρτημάτων λειτουργίας τους σε συνηθισμένα κτιριακά έργα.

Οι διαστάσεις, οι μορφές, τα μεγέθη κλπ., καθορίζονται στα σχέδια και τις περιγραφές του έργου.

Επίσης, στα σχέδια τις περιγραφές του έργου πρέπει να αναφέρονται και ιδιαίτερες απαιτήσεις εκτός αυτών που καθορίζονται στην παρούσα

Θα πρέπει να τηρηθούν οι προδιαγραφές της αριθμ. «*ΕΛΟΤ ΤΠ 1501-03-08-03-00 ΚΟΥΦΩΜΑΤΑ ΑΛΟΥΜΙΝΙΟΥ* » όπως ορίζονται με την αριθμ. ΔΙΠΑΔ/ΟΙΚ/273 ΑΠΟΦΑΣΗ ΥΠΟΥΡΓΟΥ (ΦΕΚ 2221/30-7-2012).

ΑΡΘΡΟ 19

19. ΔΙΠΛΟΙ ΥΑΛΟΠΙΝΑΚΕΣ ΜΕ ΕΝΔΙΑΜΕΣΟ ΚΕΝΟ

Η παρούσα Προδιαγραφή ΕΛΟΤ ΤΠ 1501-03-08-07-02 αφορά στον καθορισμό των ποιοτικών χαρακτηριστικών μορφοποίησης των διπλών υαλοπινάκων με ενδιάμεσο κενό, των κριτηρίων επιλογής και αποδοχής ως και των κανόνων έντεχνης τοποθέτησης στα εξωτερικά υαλοστάσια (νέα και υφιστάμενα) πάντοτε σε κατακόρυφα, οριζόντια ή με κλίση πλαίσια αλουμινίου, ξύλου, σιδηρά ή PVC, συμπεριλαμβανομένων και των σχετικών εξαρτημάτων και βοηθητικών υλικών, μετά του απαραίτητου εργατικού δυναμικού, μηχανικού εξοπλισμού εργαλείων και συσκευών σύμφωνα με το παρόν και τα υπόλοιπα Συμβατικά τεύχη και σχέδια της μελέτης και τις εντολές της Υπηρεσίας.

Οι απαιτήσεις των υλικών των υαλοστασίων στα οποία τοποθετούνται οι υαλοπίνακες καθώς και ο τρόπος κατασκευής τους όπως αναφέρονται στις αντίστοιχες προδιαγραφές.

Θα πρέπει να τηρηθούν οι προδιαγραφές της αριθμ. «*ΕΛΟΤ ΤΠ 1501-03-08-07-02 ΔΙΠΛΟΙ ΥΑΛΟΠΙΝΑΚΕΣ ΜΕ ΕΝΔΙΑΜΕΣΟ ΚΕΝΟ*» όπως ορίζονται με την αριθμ. ΔΙΠΑΔ/ΟΙΚ/273 ΑΠΟΦΑΣΗ ΥΠΟΥΡΓΟΥ (ΦΕΚ 2221/30-7-2012).

ΑΡΘΡΟ 20

20. ΧΡΩΜΑΤΙΣΜΟΙ ΕΠΙΦΑΝΕΙΩΝ ΕΠΙΧΡΙΣΜΑΤΩΝ

Αντικείμενο της παρούσας προδιαγραφής αποτελούν οι ελάχιστες απαιτήσεις ποιότητας υλικών και οι κανόνες έντεχνης κατασκευής επί τόπου λεπτότατων¹ έγχρωμων ή άχρωμων επιφανειακών επιστρώσεων σε οικοδομικά στοιχεία (τοιχοί, δάπεδα) επικαλυμμένα με κονιάματα, με τυποποιημένα βιομηχανικώς παραγόμενα υλικά οργανικής βάσης με σκοπό την προστασία, το τελείωμα και την διακόσμησή τους.

Οι κανόνες του παρόντος εφαρμόζονται σε συνηθισμένα κτιριακά έργα και σε επιστρώσεις με οργανικά υλικά που χρησιμοποιούνται ευρέως.

Το είδος, το τελείωμα και η απόχρωση των λεπτότατων επιστρώσεων πρέπει να καθορίζονται στα σχέδια και τις περιγραφές του έργου.

Ομοίως θα καθορίζεται και τυχόν απαίτηση για ειδικά υλικά με ειδικές ιδιότητες, π.χ. αντιστατικά, αντιολισθητικά, αντιρρυπαντικής προστασίας (αντιγκράφτι), αυξημένης αντοχής σε οξέα, ορυκτέλαια κλπ.

Θα πρέπει να τηρηθούν οι προδιαγραφές της αριθμ. «**ΕΛΟΤ ΤΠ 1501-03-10-02-00 ΧΡΩΜΑΤΙΣΜΟΙ ΕΠΙΦΑΝΕΙΩΝ ΕΠΙΧΡΙΣΜΑΤΩΝ**» όπως ορίζονται με την αριθμ. ΔΙΠΑΔ/ΟΙΚ/273 ΑΠΟΦΑΣΗ ΥΠΟΥΡΓΟΥ (ΦΕΚ 2221/30-7-2012).

ΑΡΘΡΟ 21

21. ΑΝΤΙΣΚΩΡΙΑΚΗ ΠΡΟΣΤΑΣΙΑ ΚΑΙ ΧΡΩΜΑΤΙΣΜΟΣ ΣΙΔΗΡΩΝ ΕΠΙΦΑΝΕΙΩΝ

Αντικείμενο της παρούσας Προδιαγραφής είναι ο καθορισμός των κανόνων έντεχνης κατασκευής επί τόπου λεπτότατων¹ έγχρωμων επιφανειακών επιστρώσεων σε οικοδομικά στοιχεία από σίδηρο και τα κράμματά του με τυποποιημένα βιομηχανικώς παραγόμενα οργανικά υλικά επίστρωσης με σκοπό την προστασία από σκουριά, το τελείωμα και την διακόσμησή τους.

Οι κανόνες του παρόντος εφαρμόζονται σε συνηθισμένα κτιριακά έργα και αφορούν επιστρώσεις με υλικά (αντισκωριακά και χρώματα) που χρησιμοποιούνται ευρέως.

Το είδος, το τελείωμα (στιλπνό, ημίστιλπνο, ματ κλπ.) και η απόχρωση των λεπτότατων επιστρώσεων θα καθορίζονται στα σχέδια και τις περιγραφές του έργου.

Ομοίως θα καθορίζεται και τυχόν απαίτηση για υλικά με ειδικές ιδιότητες, π.χ. αντιστατικά, αντιολισθητικά, αντιυπυρικά, αντιγκράφτι, αυξημένη αντοχή σε οξέα, ορυκτέλαια, υψηλές θερμοκρασίες κλπ.

Στην παρούσα προδιαγραφή εμπεριέχονται οι όροι και απαιτήσεις που καθορίζονται στο πρότυπο EN – ISO 12944 μέρη 1 έως 9.

Θα πρέπει να τηρηθούν οι προδιαγραφές της αριθμ. «**ΕΛΟΤ ΤΠ 1501-03-10-03-00 ΑΝΤΙΣΚΩΡΙΑΚΗ ΠΡΟΣΤΑΣΙΑ ΚΑΙ ΧΩΜΑΤΙΣΜΟΣ ΣΙΔΗΡΩΝ ΕΠΙΦΑΝΕΙΩΝ** » όπως ορίζονται με την αριθμ. ΔΙΠΑΔ/ΟΙΚ/273 ΑΠΟΦΑΣΗ ΥΠΟΥΡΓΟΥ (ΦΕΚ 2221/30-7-2012).

ΑΡΘΡΟ 22

22. ΧΡΩΜΑΤΙΣΜΟΙ ΞΥΛΙΝΩΝ ΕΠΙΦΑΝΕΙΩΝ

Αντικείμενο της παρούσας προδιαγραφής ΕΛΟΤ ΤΠ 1501-03-10-05-00 είναι ο καθορισμός των ελάχιστων απαιτήσεων ποιότητας υλικών και των κανόνων έντεχνης εφαρμογής επί τόπου του έργου λεπτότατων¹ άχρωμων ή έγχρωμων επιφανειακών επιστρώσεων σε οικοδομικά στοιχεία από φυσικό ή συνθετικό ξύλο με τυποποιημένα βιομηχανικώς παραγόμενα οργανικά υλικά επίστρωσης με σκοπό την προστασία αυτών από φυτικούς και

ζωικούς οργανισμούς, τις περιβάλλουσες συνθήκες, καθώς και το τελείωμα και την διακόσμησή τους.

Οι κανόνες του παρόντος εφαρμόζονται σε συνηθισμένα κτιριακά έργα και αφορούν επιστρώσεις με υλικά (συντηρητικά και χρώματα) που χρησιμοποιούνται ευρέως.

Το είδος, το τελείωμα (σιλιπνό, ημίσιλιπνο, ματ κλπ.) και η απόχρωση των λεπτότατων επιστρώσεων θα καθορίζονται στα σχέδια και τις περιγραφές του έργου.

Ομοίως, θα καθορίζεται και τυχόν απαίτηση για υλικά με ειδικές ιδιότητες π.χ. αντιολισθητικά, αντιπυρικά, αντιγκράφιτι κλπ.

Θα πρέπει να τηρηθούν οι προδιαγραφές της αριθμ. «**ΕΛΟΤ ΤΠ 1501-03-10-05-00 ΧΡΩΜΑΤΙΣΜΟΙ ΞΥΛΙΝΩΝ ΕΠΙΦΑΝΕΙΩΝ**» όπως ορίζονται με την αριθμ. ΔΙΠΑΔ/ΟΙΚ/273 ΑΠΟΦΑΣΗ ΥΠΟΥΡΓΟΥ (ΦΕΚ 2221/30-7-2012).

ΑΡΘΡΟ 23

ΜΕΤΑΛΛΙΚΕΣ ΚΑΤΑΣΚΕΥΕΣ

23.1 ΑΝΤΙΚΕΙΜΕΝΟ

Διάφορες ελάσσονες μεταλλικές κατασκευές που δεν προδιαγράφονται σε άλλα άρθρα της παρούσας ΤΣΥ. Χωρίς αναγκαστικά να περιορίζονται σε αυτές οι εν λόγω εργασίες θα καλύπτουν τις ακόλουθες μεταλλικές κατασκευές:

- Άκαμπτα μεταλλικά στηθαία ασφαλείας τεχνικών έργων (Σ.Τ.Ε.-1) και λοιπά είδη Στηθαίων Τεχνικών Έργων.
- Ενσωματωμένα σε σκυρόδεμα συγκολλητά ελάσματα (π.χ.περιμετρική διαμόρφωση σε ανθρωποθυρίδες επίσκεψης από οπλισμένο σκυρόδεμα, σε φρεάτια της αποχέτευσης, σε καλύμματα επίσκεψης φρεατίων κλπ).
- Σιδηροκατασκευές και πλαίσια στήριξής τους σε κάθε είδους φρεάτια της οδού ή Ο.Κ.Ω.κλπ.
- Αγκυρώσεις σε σκυρόδεμα και κοχλίες αγκύρωσης (π.χ. σε βάσεις ιστών ηλεκτροφωτισμού).
- Χαλύβδινα στοιχεία έργων αποχέτευσης, αποστράγγισης, άρδευσης οδοφωτισμού, τηλεφωνοδότησης, σήμανσης, περίφραξης κλπ.
- Σιδηροκατασκευές κλιμάκων, πλατυσκάλων και κιγκλιδωμάτων.
- Υδρορροές
- Πλαίσια (κάσσες)
- Διάφορα άλλα μεταλλικά στοιχεία απαιτούμενα για την ολοκλήρωση των εργασιών, σύμφωνα με την τεχνική μελέτη, τους όρους δημοπράτησης και τις υποδείξεις της Υπηρεσίας.

Επισημαίνεται ότι στο αντικείμενο της προδιαγραφομένης στο παρόν εργασίας, περιλαμβάνεται και η αντιδιαβρωτική προστασία όλων των μεταλλικών κατασκευών.

23.2 ΕΦΑΡΜΟΣΤΕΕΣ ΠΡΟΔΙΑΓΡΑΦΕΣ

Όλα τα υλικά από χάλυβα θα είναι σύμφωνα με την τελευταία έκδοση των συναφών προδιαγραφών όπως παρατίθεται στα παρακάτω :

<u>Υλικά</u>	<u>Προδιαγραφές</u>
α. Δομικός χάλυβας για συγκολλημένη κατασκευή	DIN 17100
β. Κοχλίες υψηλής αντοχής, περικόχλια και ροδέλες	DIN 6914, 6915 και 6916
γ. Κοχλίες, περικόχλια και ροδέλες γενικής χρήσης	DIN 7990, 555 και 7989

Υλικά άλλων προδιαγραφών DIN μπορούν να χρησιμοποιηθούν μόνο μετά από έγκριση της Επίβλεψης.

Ως εφαρμοστέες προδιαγραφές για τις Μεταλλικές Κατασκευές η Εθνική Νομοθεσία ορίζει τα παρακάτω :

ΕΛΟΤ EN10025-1, ΕΛΟΤ EN10088-4, ΕΛΟΤ EN10088-5, ΕΛΟΤ EN 10210-1, ΕΛΟΤ EN 10219-1, ΕΛΟΤ EN 10340, ΕΛΟΤ EN 10343, ΕΛΟΤ EN 13479, ΕΛΟΤ EN 15048-1, ΕΛΟΤ EN 15088, ΕΛΟΤ EN 1090-1

ΑΡΘΡΟ 24

ΕΠΙΚΕΡΑΜΩΣΕΙΣ ΣΤΕΓΩΝ

Αντικείμενο της παρούσης προδιαγραφής ΕΛΟΤ ΤΟ 1501-03-05-01-00 είναι ο καθορισμός των ελάχιστων απαιτήσεων ποιότητας υλικών από πλευράς επιλογής ως και τις ελάχιστες απαιτήσεις τοποθέτησης των συνήθως χρησιμοποιούμενων κεραμιδιών επί τεγίδων ή ξύλινου υποστρώματος με φέροντα στοιχεία:

1. Ξύλινα ή μεταλλικά ζευκτά

2. Πλάκες με κλίση σπλισμένου σκυροδέματος επί των οποίων οι τεγίδες ή το ξύλινο υπόστρωμα στερεώνονται στην άνω επιφάνεια της πλάκας.

Στις εργασίες αντικατάστασης επικεράμωσης σε υφιστάμενες στέγες όπως περιγράφονται στην παρούσα μελέτη θα πρέπει να τηρηθούν οι προδιαγραφές της αριθμ. **«ΕΛΟΤ ΤΠ 1501-03-05-01-00 ΕΠΙΚΕΡΑΜΩΣΕΙΣ ΣΤΕΓΩΝ** » όπως ορίζονται με την αριθμ. ΔΙΠΑΔ/ΟΙΚ/273 ΑΠΟΦΑΣΗ ΥΠΟΥΡΓΟΥ (ΦΕΚ 2221/30-7-2012).

ΤΕΧΝΙΚΗ ΣΥΓΓΡΑΦΗ ΗΛΕΚΤΡΟΜΗΧΑΝΟΛΟΓΙΚΩΝ ΕΡΓΑΣΙΩΝ

1. ΕΓΚΑΤΑΣΤΑΣΕΙΣ ΥΔΡΕΥΣΗΣ

Το τμήμα αυτό της Τεχνικής Συγγραφής Υποχρεώσεων αναφέρεται στα υλικά και τον ενδεδειγμένο τρόπο κατασκευής των εργασιών που αφορούν εγκαταστάσεις ύδρευσης, στους ελέγχους, στις δοκιμές και στον τρόπο επιμέτρησης και το αντικείμενο πληρωμής των διαφόρων ειδών εργασιών που περιλαμβάνονται στην εγκατάσταση αυτή.

Οι εργασίες που αφορούν εγκαταστάσεις ύδρευσης θα υλοποιηθούν σύμφωνα με τους ισχύοντες Κανονισμούς, την ΤΟΤΕΕ 2411/86, τις ΕΤΕΠ και τα άρθρα της μελέτης. Σε περίπτωση ασυμφωνίας μεταξύ τους, η σειρά ισχύος είναι αυτή με την οποία αναφέρθηκαν προηγουμένως.

Τα προσκομιζόμενα υλικά θα φέρουν υποχρεωτικά την επισήμανση CE της Ευρωπαϊκής Ένωσης.

Ισχύουσες ΕΤΕΠ

ΕΛΟΤ ΤΠ 1501-04-01-03-00 Συστήματα κτιριακών σωληνώσεων υπό πίεση με χαλκοσωλήνες

ΕΛΟΤ ΤΠ 1501-04-01-04-02 Συστήματα κτιριακών σωληνώσεων υπό πίεση με εύκαμπτους ενισχυμένους πλαστικούς σωλήνες

ΕΛΟΤ ΤΠ 1501-04-04-03-01 Υδραυλικοί Υποδοχείς Κοινοί

ΕΛΟΤ ΤΠ 1501-04-04-03-02 Υδραυλικοί Υποδοχείς Ατόμων με Μειωμένη Κινητικότητα (ΑΜΚ)

ΕΛΟΤ ΤΠ 1501-04-04-03-03 Βοηθητικός εξοπλισμός χώρων υγιεινής

1.1 ΣΩΛΗΝΩΣΕΙΣ

1.1.1 Πλαστικοί Σωλήνες από VPE

Οι εύκαμπτες ενδοδαπέδιες πλαστικές σωληνώσεις, με τα εξαρτήματά τους, του δικτύου ύδρευσης θα είναι κατασκευασμένες από δικτυωμένο πολυαιθυλένιο VPE.

Σε περίπτωση χωνευτής τοποθέτησης ο σωλήνας δικτυωμένου πολυαιθυλενίου θα τοποθετείται μέσα σε εύκαμπτο μανδύα, επίσης από πολυαιθυλένιο. Ο σωλήνας θα στηρίζεται στο δάπεδο σε διαστήματα του ενός μέτρου με πλαστικά στηρίγματα τα οποία θα καρφώνονται στο δάπεδο με ατσάλοκαρφα (HILTI). Η εγκατάσταση του συστήματος θα γίνει σύμφωνα με τις οδηγίες του κατασκευαστή τους.

Οι σωλήνες θα έχουν τα παρακάτω τεχνικά χαρακτηριστικά:

- Πυκνότητα: 0,93gr/cm³
- Μέτρο ελαστικότητας (εφελκυσμού): <600N/mm²
- Αντοχή ρήξης (20°C): >17N/mm²
- Αντοχή ρήξης (80°C): >7N/mm²
- Διατμητική αντοχή (20°C): >24N/mm²
- Διατμητική αντοχή (80°C): 18-20N/mm²
- Διατμητική αντοχή (140°C): 1,6-2,0N/mm²
- Διατμητική διαστολή (20°C): >400%
- Διατμητική διαστολή (80°C): >400%
- Διατμητική διαστολή (140°C): >250%
- Ψαθυρότητα σε κρούση (20°C): χωρίς θραύση
- Ψαθυρότητα σε κρούση (-20°C): χωρίς θραύση
- Θερμική αγωγιμότητα: 0,41W/mK
- Συντελεστής γραμμικής διαστολής (20°C): 1,4x10⁻⁴K⁻¹
- Συντελεστής γραμμικής διαστολής (100°C): 2,0x10⁻⁴K⁻¹
- Ειδική θερμική αντοχή: 2,3KJ/KgK
- Ειδική αντίσταση: >1018Ωcm

1.1.2 Χαλκοσωλήνες

Το δίκτυο σωληνώσεων από χαλκοσωλήνες θα κατασκευαστεί κατά DIN 1786, θα είναι κωρίς ραφή (solid drawn), το δε υλικό θα είναι κατασκευασμένο κατά DIN 17671 φύλλο 1. Για τις συνδέσεις των σωλήνων θα χρησιμοποιηθούν μόνο εξαρτήματα. Τα εξαρτήματα θα είναι τριχοειδούς κόλλησης κατά DIN 12856 μέχρι DIN 12872 για μεγέθη μέχρι εξωτερική διάμετρο 2". Το πάχος και η διατομή των σωληνώσεων φαίνονται στον παρακάτω πίνακα.

ΜΕΓΕΘΗ ΧΑΛΚΙΝΩΝ ΣΩΛΗΝΩΝ ΚΑΙ ΠΑΧΗ (mm) DIN 1786			
OD (mm)	ΠΑΧΟΣ (mm)	OD (mm)	ΠΑΧΟΣ (mm)
15	1.0	42	1.5
18	1.0	54	2.0
22	1.0	76	2.0
28	1.0	89	2.5
35	1.5	108	2.5

1.2 ΕΞΑΡΤΗΜΑΤΑ ΔΙΚΤΥΟΥ

1.2.1 Λυόμενοι Σύνδεσμοι (Ρακόρ)

Οι λυόμενοι σύνδεσμοι που παρεμβάλλονται στο δίκτυο σωληνώσεων θα είναι του τύπου ρακόρ, κατασκευασμένοι από χαλκό ή ορείχαλκο. Οι λυόμενοι σύνδεσμοι που συνδέουν γαλβανισμένο σιδηροσωλήνα με χαλκοσωλήνα θα είναι κατασκευασμένοι από ορείχαλκο. Οι λυόμενοι σύνδεσμοι πρέπει να είναι κατάλληλοι για συνθήκες λειτουργίας νερού δικτύου :

- πίεση λειτουργίας 16 atu
- θερμοκρασία νερού 120° C.

1.2.2 Διακόπτες Δικτύου Ύδρευσης Γωνιακού τύπου

Το σώμα και η κεφαλή θα είναι κατασκευασμένα από φωσφορούχο ορείχαλκο αντοχής σε εφελκυσμό άνω των 2000 Kg /cm², ο δε δίσκος της βαλβίδας θα φέρει παρέμβυσμα στεγανότητας από φίμπερ ή ισοδύναμο υλικό.

Πίεση λειτουργίας 16 atu, για θερμοκρασία νερού 120°C.

1.2.3 Αυτόματα Εξαεριστικά

Αποτελούνται από ορειχάλκινο κέλυφος το οποίο φέρει στόμιο εξόδου του αέρα στο άνω μέρος και μαστό 3/8" εξωτερικού σπειρώματος στο κάτω.

Μέσα στο κέλυφος υπάρχει πλωτήρας και κινούμενη βαλβίδα απόφραξης του στομίου εξόδου του αέρα. Σε θέση ηρεμίας πρέπει να υπάρχει στρώμα αέρα μεταξύ επιφάνειας νερού και στομίου εξαερισμού.

Κάθε αυτόματο εξαεριστικό συνοδεύεται από ειδική βαλβίδα ελέγχου, καθαρισμού και απόφραξης αυτού, η οποία βιδώνεται στο σωλήνα δικτύου πριν το εξαεριστικό.

Το εξαεριστικό πρέπει να εργάζεται μέχρι θερμοκρασίας νερού 120°C και πίεση 12 bar.

1.2.4 Ερμάριο συλλεκτών

Ερμάριο για χωνευτή ή ορατή τοποθέτηση από επιψευδαργυρωμένο χαλυβδοέλασμα αποτελούμενο από:

Περίβλημα με δυνατότητα ρύθμισης ύψους και βάθους καθώς και με χαραγμένα ανοίγματα στα πλάγια για αριστερή ή δεξιά σύνδεση.

Αναμονή σωλήνα με δυνατότητα ρύθμισης και εξαγωγής.

Στηρίγματα συλλέκτη πολλαπλών θέσεων.

Διάφραγμα κάλυψης του δαπέδου κάτω από το συλλέκτη ρυθμιζόμενο.

Πλαίσιο με ένθετη πόρτα και μηχανισμό κλειδώματος.

1.2.5 Συλλέκτης κυκλωμάτων

Υλικό κατασκευής: Ορείχαλκος MS63 κατάλληλοι για τοποθέτηση σε ηχοαπορροφητικές επιψευδαργυρωμένες κονσόλες σύμφωνα με το DIN4109.

Ο συλλέκτης αποτελείται από τα παρακάτω μέρη:

Τεμάχιο σωλήνα συλλέκτη 5/4".

Προεξοχές για τη σύνδεση βαλβίδων με σπείρωμα και δακτύλιο στεγανοποίησης.

Πλευρικό καπάκι με σπείρωμα 5/4" και φλάντζα στεγανότητας και ενσωματωμένη βαλβίδα εξαέρωσης και κρουνό πλήρωσης.

Σετ στήριξης.

Κοχλιωτές συνδέσεις με δακτυλίους σύσφιξης

1.2.6 Βαλβίδες εκκένωσης (drain valves)

Οι βαλβίδες εκκένωσης χρησιμοποιούνται για την εκκένωση των συσκευών, μηχανημάτων και σωληνώσεων, προβλέπονται δε συρταρωτού τύπου, ορειχάλκινες με αφαιρετή χειρολαβή. Προς την πλευρά εκκένωσης θα φέρουν σπείρωμα με πώμα, σε τρόπο ώστε αναιρουμένου του πώματος να είναι δυνατή η σύνδεση ελαστικού σωλήνα προς αποχέτευση.

1.3 ΕΙΔΗ ΥΓΙΕΙΝΗΣ ΚΑΙ ΚΡΟΥΝΟΠΟΙΙΑΣ

Οι υδραυλικοί υποδοχείς (είδη υγιεινής) του κτιρίου θα είναι των τύπων που προδιαγράφονται στη συνέχεια και σε γενικές γραμμές ως εξής:

Οι νιπτήρες, οι λεκάνες WC και οι ντουζιέρες θα είναι από "υαλώδη" πορσελάνη (vitreous china).

Οι λεκάνες WC θα λειτουργούν με βαλβίδα πλύσης (Flush valve)

Σε όλα τα είδη υγιεινής που αναρτώνται (π.χ. κρεμαστές λεκάνες), θα χρησιμοποιηθούν τυποποιημένα στηρίγματα-ικριώματα, αναγνωρισμένων κατασκευαστών, για εγκατάσταση «προ του τοίχου», τα οποία θα είναι κατάλληλα για στερέωση της γυψοσανίδας επικάλυψης.

Οι λήψεις νερού στις λεκάνες W.C. θα γίνουν με δοχεία έκπλυσης μέσω οργάνου εκροής με πλωτήρα (καζανάκια).

Οι λήψεις νερού στους νιπτήρες θα γίνουν με σταθερούς αναμίκτες κρύου και ζεστού νερού Φ½", ορειχάλκινους επιχρωμιωμένους.

Οι λήψεις νερού στους νιπτήρες AMK θα γίνουν με σταθερούς αναμίκτες κρύου και ζεστού νερού Φ½", ορειχάλκινους επιχρωμιωμένους, κατάλληλους για την χρήση αυτή.

Οι λήψεις νερού στις ντουζιέρες θα γίνουν με σταθερούς αναμίκτες κρύου και ζεστού νερού Φ½", ορειχάλκινους επιχρωμιωμένους, με κινητό καταιονητήρα και μηχανισμό στερέωσής του στον τοίχο με σύστημα επιλογής ύψους.

Οι λήψεις νερού στους νεροχύτες θα γίνουν με σταθερούς αναμίκτες κρύου και ζεστού νερού Φ½", ορειχάλκινους επιχρωμιωμένους.

Πριν από κάθε υδραυλικό υποδοχέα θα τοποθετηθούν ευθείς ή γωνιακοί διακόπτες.

Η σύνδεση των αναμικτήρων με τα δίκτυα κρύου και ζεστού νερού θα γίνει απ' ευθείας ή με εύκαμπτους ανοξείδωτους σωλήνες. Για την λήψη νερού καθαριότητας θα τοποθετηθούν κρουνοί υδροληψίας ½" με ρακόρ για την σύνδεση εύκαμπτου ελαστικού σωλήνα.

Για την λήψη νερού καθαριότητας και άρδευσης του περιβάλλοντος χώρου θα τοποθετηθούν κρουνοί υδροληψίας ¾" με ρακόρ για την σύνδεση εύκαμπτου ελαστικού σωλήνα.

1.4. ΜΟΝΩΣΗ ΣΩΛΗΝΩΣΕΩΝ

Όλες οι σωληνώσεις προσαγωγής ζεστού νερού χρήσεως, αλλά και οι σωληνώσεις κρύου νερού που διέρχονται από χώρους με χαμηλή θερμοκρασία, θα μονωθούν προς αποφυγήν τόσο θερμικών απωλειών, όσο και εμφάνισης συμπυκνωμάτων πάνω στις ψυχρές επιφάνειές τους.

Οι σωληνώσεις θα μονωθούν με προκατασκευασμένα τεμάχια μονωτικού υλικού, μορφής εύκαμπτου σωλήνα, από αφρώδες πλαστικό (ελαστομερές) υλικό, "κλειστής κυψελοειδούς δομής", με συντελεστή θερμικής αγωγιμότητας $\lambda=0.026$ K CAL /MXHXoC σε 0oC, και συντελεστή αντίστασης στην εισχώρηση υδρατμών $\mu\geq 2500$, κατάλληλου για θερμοκρασίες από -75oC μέχρι -105oC, πάχους ανάλογου με τη διάμετρο των σωλήνων, σύμφωνα με την Τεχνική Περιγραφή.

Στις θέσεις των στηριγμάτων η μόνωση θα κόβεται στην περιοχή του στηρίγματος και θα προβλέπονται κοχύλια φελλού ή πολυουρεθάνης πάχους 25mm και πλάτους 10 cm με περιφερειακή κάλυψη από φύλλο γαλβανισμένης λαμαρίνας πάχους 1,0 mm. Στις θέσεις διελεύσεως τοίχων, θα χρησιμοποιείται για την πλήρωση του κενού μεταξύ του προστατευτικού σωλήνα και της σωληνώσεως υλικό ανθεκτικό στη φωτιά και το οποίο να μην καίγεται.

Η μόνωση των εξαρτημάτων των σωληνώσεων (καμπύλες, γωνίες, ταυ κλπ) θα γίνεται με προκατασκευασμένα κοχύλια του υλικού που χρησιμοποιείται και για τις σωληνώσεις, που θα ταιριάζουν απόλυτα με τις διαστάσεις και το σχήμα κάθε εξαρτήματος και που θα κατασκευάζονται επί τόπου από την τεχνίτη μόνωσης.

Η μόνωση των βανών, φλαντζών και λοιπού εξοπλισμού του δικτύου θα γίνεται με την δημιουργία ενός κυλίνδρου ή κιβωτίου γύρω από την συσκευή με την χρήση μονωτικού υλικού και κατάλληλης κόλλας. Από την μόνωση θα προεξέχουν μόνο τα χειριστήρια των βανών κλπ.

Οι σωλήνες που τοποθετούνται μέσα στο έδαφος θα προστατευθούν εξωτερικά μέσω ειδικής ταινίας με τρεις στρώσεις.

1.5 ΦΡΕΑΤΙΑ ΥΔΡΕΥΣΗΣ

Τα τοιχώματα του φρεατίου θα κατασκευασθούν από ελαφρώς οπλισμένο σκυρόδεμα C12/16, πάχους τουλάχιστον 12cm. Ο πυθμένας του φρεατίου θα διαστρωθεί με άοπλο σκυρόδεμα C12/16.

Ο πυθμένας και οι πλευρικές επιφάνειες του φρεατίου θα επιχρισθούν με τσιμεντοκονία των 600kg τσιμέντου.

Κατά την κατασκευή των τοιχωμάτων θα εγκιβωτίζεται στην τελική επιφάνεια του στομίου το τελάρο στήριξης-συγκράτησης του καλύμματος.

Το κάλυμμα του φρεατίου θα είναι από ελατό χυτοσίδηρο κλάσης C250.

1.6 ΕΚΤΕΛΕΣΗ ΕΡΓΑΣΙΩΝ

1.6.1 Σωληνώσεις

Για την κατασκευή των δικτύων από χαλκοσωλήνες, θα χρησιμοποιηθούν, αποκλειστικά και μόνο εξαρτήματα και ειδικά τεμάχια χάλκινα ή ορειχάλκινα, με υποδοχή για συγκόλληση με την μέθοδο του "τριχοειδούς φαινομένου", με "μαλακή κόλληση", δηλαδή με χρήση υλικού συγκόλλησης, με σύνθεση 95-5 (95% κασσίτερος, 5% αντιμόνιο) κατά DIN 1707 για διαμέτρους μέχρι Φ28, και με σκληρή κόλληση 5% Ag για διαμέτρους άνω των Φ28.

Σε περίπτωση που χαλκοσωλήνες πρόκειται να συνδεθούν με "βιδωτές" ή άλλες συσκευές, θα χρησιμοποιούνται ενδιάμεσα ειδικά εξαρτήματα από ορείχαλκο, που θα συνδέονται με τον μεν χαλκοσωλήνα με κόλληση, όπως η πιό πάνω και με τη βαλβίδα κλπ., με βίδωμα (ειδικοί σύνδεσμοι χαλκοσωλήνα με σιδηροσωλήνα κλπ., ορειχάλκινοι).

Επίσης οι συνδέσεις των χαλκοσωλήνων με τους αναμικτήρες των υδραυλικών υποδοχών, ή των στομιών των διαφόρων συσκευών (όπως ψύκτες νερού κλπ.) θα γίνονται μέσω επιχρωμιωμένων χαλκοσωλήνων και ορειχάλκινων λυόμενων συνδέσμων του τύπου ρακόρ ανάλογης διαμέτρου. Άκρα τα οποία θα παραμένουν ανοικτά κατά την πρόοδο της εργασίας θα ταπώνονται με μεταλλικά πώματα ή με ταπωτικές φλάντζες. Προσεκτική παρακολούθηση της παραλληλότητας των γραμμών των τοίχων και των άλλων σωληνώσεων που γειτνιάζουν, είτε κατακόρυφων είτε οριζόντιων, απαιτείται εξ ολοκλήρου. Ενώσεις δεν θα γίνονται μέσα στο πάχος οποιουδήποτε τοίχου, δαπέδου ή οροφής και οι σωληνώσεις δεν θα ενσωματωθούν στην κατασκευή των δαπέδων.

Οι σωληνώσεις κατακόρυφες και οριζόντιες θα στερεώνονται επί της οικοδομικής κατασκευής.

Για την αποφυγή δημιουργίας βέλους κάμψης στις οριζόντιες σωλήνες αλλά και για την στήριξη των κατακόρυφων ισχύουν τα ακόλουθα :

Ονομαστική Διάμετρος		Μέγιστο διάστημα μεταξύ στηριγμάτων (μέτρα)					
		γαλβανισμένος σιδηροσωλήνας			χαλκοσωλήνες		
mm	ln	οριζόντια αμόνωτη	οριζόντια μονωμένη	κατακόρυφη	οριζόντια αμόνωτη	οριζόντια μονωμένη	κατακόρυφη
10	3/8	1.7	1.7	2.2	1.2	1.0	1.2
15	½	2.0	2.0	2.2	1.2	1.4	1.2
20	¾	2.4	2.4	3.0	1.4	1.4	1.4

Σε συνηθισμένες περιπτώσεις (εκτός αν προβλέπεται αλλιώς από τα σχέδια) οι διάμετροι των σιδηρών κυκλικών ράβδων ανάρτησης (αναρτήρων) είναι:

Ονομαστική διάμετρος	Διάμετρος αναρτήρα (mm)
10	6
15	6
20	6

1.6.2 Εξαρτήματα σωληνώσεων

Οι υποδείξεις του κατασκευαστή για την εγκατάσταση των σωληνώσεων θα πρέπει να τηρηθούν αυστηρά και όσον αφορά τα εξαρτήματα. Εξαρτήματα ταυ θα χρησιμοποιηθούν γενικά στις διακλαδώσεις.

Μονωτικοί (στεγανωτικοί) δακτύλιοι δεν είναι αποδεκτοί σε κανένα τμήμα του έργου.

Αλλαγές διεύθυνσης θα γίνονται με εξαρτήματα.

Τα εξαρτήματα των χαλκοσωλήνων θα είναι συγκολλημένα ή με άκρα κασσιτεροκολλημένα με συμπίεση, σπειροειδή ή φλαντζωτά άκρα σύμφωνα με τα DIN

1.6.3 Περάσματα και χιτώνια

Ο εργολάβος θα σχεδιάσει την εργασία του πριν από την κατασκευή των πλακών και των τοίχων και θα εγκαταστήσει όλα τα inserts και sleeves που είναι απαραίτητα για την ολοκλήρωση της εγκατάστασης.

Θα προμηθευτούν και εγκατασταθούν χιτώνια σωλήνων για όλους τις σωλήνες που διέρχονται μέσω τοίχων, δαπέδων, χωρισμάτων οροφών, κλπ. Τα χιτώνια θα έχουν αρκετό μήκος, ώστε να εκταθούν σε όλο το πάχος τις κατασκευής σε ισόπεδα άκρα με το τελείωμα κάθε πλευράς, εκτός αν προδιαγράφεται διαφορετικά. Να σημειωθεί ότι χιτώνια μέσω πλακών θα απαιτηθούν για τις κατακόρυφες σωληνώσεις και τις καπνοδόχους.

Χιτώνια σωλήνων διαμέσου τοικοποιίας ή κατασκευών τοίχων από σκυρόδεμα, χωρισμάτων ή οροφών, θα είναι σωλήνες από PVC ή γαλβανισμένη σιδηροσωλήνα.

Τα χιτώνια των εξωτερικών τοίχων θα είναι αρκετά μεγάλα ώστε να επιτρέπουν καλαφάτισμα, ούτως ώστε να είναι υδατοστεγή. Για το καλαφάτισμα θα χρησιμοποιηθεί μαστίχα σιλικόνης για επίτευξη τέλειας στεγανότητας.

Όπου οι σωληνώσεις διέρχονται από υγρές περιοχές, τα χιτώνια θα εφοδιάζονται με στεγανές φλάντζες (στάματημα νερού).

Τα χιτώνια δαπέδου θα τοποθετούνται πριν από το ρίξιμο τις πλάκας και θα εκτείνονται 25 mm πάνω από το δάπεδο για να εμποδίσουν το νερό από πλύσιμο και σφουγγάρισμα να στάξει στην οροφή του κάτω ορόφου. Τα χιτώνια δαπέδου θα είναι γαλβανισμένοι καλυβδοσωλήνες.

Τα χιτώνια για γυμνούς (αμόνωτους) σωλήνες θα είναι μεγαλύτερα κατά 2 μεγέθη από τις διερχόμενους σωλήνες.

Τα χιτώνια για μονωμένους σωλήνες θα είναι αρκετά μεγάλα για να καλύψουν το πλήρες πάχος του καλύμματος του σωλήνα με περιθώριο για διαστολή και συστολή.

Στην κατασκευή των αρμών διαστολής των κτιρίων, κάθε τοίχος θα περιλαμβάνει ξεχωριστό χιτώνιο σωλήνα.

1.6.4 Ανοίγματα

Ο εργολάβος θα κλείσει όλα τα ανοίγματα που έχουν αφεθεί για να δεχθούν σωληνώσεις, κλπ. Τα υλικά και οι μέθοδοι πρέπει να έχουν την έγκριση της επίβλεψης.

Θα γίνεται με ιδιαίτερη προσοχή και στο απαιτούμενο μέγεθος ώστε να μην προκαλείται βλάβη στην υπόλοιπη κατασκευή. Η επαναπλήρωση των οπών θα γίνεται με υλικό που συνεργάζεται με την υπόλοιπη κατασκευή, πυράντοχο, δεν δημιουργεί ζημιές (διαβρώσεις, κλπ.) στις εγκαταστάσεις και εγκεκριμένο από την επίβλεψη. Η δαπάνη για την επαναπλήρωση των οπών και την επαναφορά της κατασκευής στην προηγούμενη κατάστασή της, μετά το πέρασμα των σωληνώσεων, βαρύνει τον εργολάβο.

1.6.5 Γκρέμισμα και επιδιόρθωση

Γενικά δεν επιτρέπεται εξασθένηση του σκελετού του κτιρίου για να διευκολυνθεί η εγκατάσταση σωληνώσεων ή εξοπλισμού, εκτός από τις περιπτώσεις όπου υπάρχει γραπτή ειδική έγκριση της επίβλεψης πριν από το γκρέμισμα.

1.6.6 Εξωτερικά δίκτυα

Εκσκαφή τάφρων σωληνώσεων

Πριν από την έναρξη οποιασδήποτε εκσκαπτικής εργασίας υδραυλικών εγκαταστάσεων, ο Ανάδοχος υποχρεούται, χωρίς ιδιαίτερη αποζημίωση, να προβεί στη χάραξη επι του εδάφους του περιγράμματος των προς εκσκαφή τάφρων, φρεατίων, χανδάκων κλπ., επίσης

και κάθε άλλη απαραίτητη γραμμή σύμφωνα με τα σχέδια και τις υποδείξεις του Επιβλέποντα.

Γενικά τα χαντάκια θα έχουν ορθογωνική διατομή και διαστάσεις ανάλογες με τον αριθμό και τη διάμετρο των σωλήνων που διέρχονται από αυτά.

Επαναπλήρωση τάφρων

Οι τάφροι θα πληρωθούν μετά τον έλεγχο και την παραλαβή των σωληνώσεων.

Το υλικό επίκωσης θα αποτελείται από άμμο λατομείου, η οποία θα διαστρωθεί με στρώμα 10 έως 15 cm κάτω και 20-30 cm πάνω από το ένα άκρο των σωλήνων.

Τα υλικά επίκωσης θα διαστρώνονται με στρώματα πάχους 0.25 m και θα συμπιέζονται μέχρις ότου οι σωλήνες καλυφθούν σύμφωνα με τα σχέδια.

Σε περίπτωση που οι σωλήνες φέρουν εξωτερικά προστατευτικό επίχρισμα ή μόνωση, πρέπει να δίνεται ιδιαίτερη προσοχή για να μην τραυματίζεται αυτό.

Επιτρέπεται η υποβολή της συμπίεσης των χωμάτων με διαβροχή με νερό.

Σε περιπτώσεις που η συμπίεση των χωμάτων ή άλλων υλικών επίκωσης δεν είναι ικανοποιητική, ο Ανάδοχος υποχρεούται στην αφαίρεση αυτών και κανονική επανεπίκωση.

1.6.7 Έλεγχοι και δοκιμές

Μετά την αποπεράτωση των εργασιών κατασκευής του δικτύου και των εγκαταστάσεων των εξωτερικών έργων ύδρευσης, πρέπει αυτά να λειτουργήσουν απρόσκοπτα και να μην εμφανίσουν οποιαδήποτε διαρροή.

Μετά την τοποθέτηση και αγκύρωση των σωληνώσεων του δικτύου ύδρευσης, προ της σύνδεσης με την κεντρική παροχή και προ της επίκωσης, θα διεξαχθεί δοκιμή στατικής πίεσης της εγκατάστασης στο σύνολό της, αφού προηγουμένως φραχθούν τα ελεύθερα άκρα των σωληνώσεων.

Η πίεση δοκιμών θα είναι κατά 50% τουλάχιστον μεγαλύτερη από την προβλεπόμενη πίεση λειτουργίας και ποτέ μικρότερη από 12 ATU, θα τεθεί δε στο σύστημα επί 5 ώρες, ώστε να ελεγχθούν η στεγανότητα των σωληνώσεων και των συνδέσεων.

Αν κατά τις δοκιμές εμφανισθούν διαρροές ή άλλες ανωμαλίες, που οφείλονται στην κακή ποιότητα υλικού, ελαττωματικά ειδικά τεμάχια, πλημμελή κατασκευή των συνδέσεων και γενικά σε κακότεχνη εργασία ή οποιαδήποτε άλλη αιτία, ο ανάδοχος θα τις διορθώσει με αντικατάσταση του ελαττωματικού στοιχείου χωρίς καμμία επιβάρυνση του εργοδότη.

Μετά την αποκατάσταση των ανωμαλιών θα επαναληφθούν οι δοκιμές, μέχρι να αποδειχθεί η αρτιότητα των εγκαταστάσεων.

Μεμονωμένες επισκευές σε σωλήνες δεν θα γίνονται δεκτές, αλλά θα γίνεται αντικατάστασή τους. Δεν θα γίνεται επίσης δεκτή επισκευή διαρροών κοχλιωτών ενώσεων και οπών.

1.6.8 Περιλαμβανόμενες Δαπάνες

Οι τιμές μονάδας των σωλήνων περιλαμβάνουν και την προμήθεια και τοποθέτηση όλων των εξαρτημάτων όπως ειδικών κομματιών, αγκίστρων στερέωσης, στηριγμάτων, κλπ. των μη τιμολογούμενων ιδιαίτερα και κάθε εργασία κοπής, ελικοτομής, σύνδεσης, στερέωσης, δοκιμής, καθαρισμού, αποστείρωσης, κλπ. Επίσης περιλαμβάνουν τα υλικά και την εργασία για την προστασία των υπογείων σωλήνων, όπως προδιαγράφονται στο τμήμα αυτό.

Οι τιμές μονάδας της εγκατάστασης περιλαμβάνουν την προμήθεια, προσκόμιση επί τόπου και πλήρη εγκατάσταση όλων των απαραίτητων υλικών και μικρούλικων, την δαπάνη των

κάθε φύσης δοκιμών καθώς και κάθε άλλη εργασία σχετική με την εγκατάσταση που αναφέρεται ή όχι στο τμήμα αυτό, απαραίτητη όμως για την πλήρη και άρτια λειτουργία των εγκαταστάσεων.

Οι τιμές μονάδας των εξαρτημάτων που τιμολογούνται ιδιαίτερα, περιλαμβάνουν την προμήθεια όλων των απαραίτητων υλικών και μικρούλικων, καθώς και κάθε εργασία σύνδεσης προς τους σωλήνες, στερέωσης, δοκιμής, καθαρισμού, αποστείρωσης, κλπ.

Οι τιμές μονάδας των μηχανημάτων ή συγκροτημάτων μηχανημάτων, περιλαμβάνουν όλα τα απαραίτητα υλικά, μικρούλικά και εξαρτήματα, που αναφέρονται ή όχι στο τμήμα αυτό και τα αντίστοιχα άρθρα του Τιμολογίου, εκτός αυτών που περιλαμβάνονται σε υπάρχοντα ξεχωριστά τιμολόγια, αναφερόμενα σε όργανα αναγκαία για την πλήρη ομαλή και ασφαλή λειτουργία τους.

Επίσης στις τιμές μονάδας περιλαμβάνονται τα κάθε είδους έξοδα που αφορούν τα εργαλεία και τα μηχανήματα για την εκτέλεση των παραπάνω εργασιών.

1.6.9 Επιμέτρηση και Πληρωμή

Σωληνώσεις

Οι κάθε είδους σωληνώσεις θα επιμετρούνται μετά την πλήρη διαμόρφωση και τοποθέτηση των κατ' άξονα και με αφετηρία ή τέρμα μήκους την τομή των αξόνων δύο διασταυρωμένων σωλήνων. Κατά την επιμέτρηση του σωλήνα δεν αφαιρούνται τα μήκη των κάθε είδους δικλίδων που παρεμβάλλονται.

Τα κάθε είδους στηρίγματα σωληνώσεων είτε αγκυρούμενα σε τοίχους ή αναρτόμενα από τη οροφή δεν επιμετρούνται ιδιαίτερα, θεωρούνται ότι περιλαμβάνονται στις εργασίες σωληνώσεων, θα επιμετρούνται μόνον οι επί οροφής ή τοίχων σιδηρές κατασκευές ομαδικής ανάρτησης επάνω στις οποίες στηρίζονται τα στηρίγματα των σωλήνων.

Από τα ειδικά τεμάχια σχηματισμού και σύνδεσης των σωληνώσεων επιμετρούνται ιδιαίτερα μόνον οι λυόμενοι τύπου ρακόρ και φλάντζες.

Οι φλάντζες για την προσαρμογή οργάνων, δικλίδων, συσκευών και μηχανημάτων δεν επιμετρούνται, αλλά θεωρούνται ότι τα συνοδεύουν και περιλαμβάνονται στην τιμή τους.

Όργανα και δικλίδες

Τα κάθε είδους όργανα μέτρησης, διακοπής και διαχωρισμού ροής (π.χ. δικλίδες, φίλτρα κλπ.) που παρεμβάλλονται στα δίκτυα σωληνώσεων επιμετρούνται κατά κομμάτια πλήρη με τα εξαρτήματα που τα συνοδεύουν όπως καθορίζονται στο Τιμολόγιο.

Είδη Κρουνοποιίας

Όλα τα είδη Κρουνοποιίας (αναμικτήρες, κρουνοί κλπ.) επιμετρούνται σε κομμάτια, εκτός αν περιλαμβάνονται στην τιμή του αντίστοιχου υδραυλικού υποδοχέα.

Μηχανήματα και Συσκευές

Μηχανήματα και συσκευές επιμετρούνται σε κομμάτια με τα συνοδεύοντα στοιχεία και εξαρτήματα προς ολοκλήρωσή τους, όπως καθορίζεται σε κάθε περίπτωση στο Τιμολόγιο.

Δεν επιμετρούνται ιδιαίτερα οι απαιτούμενες πρόσθετες φλάντζες σύνδεσης, λυόμενοι σύνδεσμοι, σωληνώσεις και αγωγοί εσωτερικής συνδεσμολόγησης του μηχανήματος ή συσκευής, και γενικά κάθε εξάρτημα απαιτούμενο για την διαμόρφωση του μηχανήματος ή συσκευής σε αυτοτελή μονάδα.

Επιμετρούνται ιδιαίτερα οι κατασκευές εδράσεων (σιδηροκατασκευές ή βάρθρα από σκυρόδεμα) όχι όμως και τα στοιχεία αγκύρωσης και στερέωσης (π.χ. βίδες, στηρίγματα, κλπ) ή ο χρησιμοποιούμενος φελλός ή άλλη κατασκευή αντιδονιστικής έδρασης ή σύνδεσης, εφ' όσον αυτά θεωρούνται ότι συνοδεύουν το μηχανήμα ή συσκευή.

Συμπληρωματικές Οικοδομικές Εργασίες

Οι εκσκαφές τάφρων θα επιμετρούνται σε κυβικά μέτρα δημιουργημένου κενού, με βάση τις απαιτούμενες διαστάσεις και του βάθους εκσκαφής που θα έχει εγκριθεί. Το ύψος εκσκαφής θα λαμβάνεται κατά περίπτωση από την στάθμη της ελεύθερης επιφάνειας του εδάφους ή του πυθμένα των γενικών εκσκαφών με βάση τα υψομετρικά στοιχεία που θα έχουν ληφθεί προηγουμένως.

Οι επιχώσεις τάφρων θα επιμετρούνται σε κυβικά μέτρα καταλαμβανόμενου όγκου μετά την συμπύκνωση. Ο όγκος των σωληνώσεων ή των κατασκευών που έχουν εγκλεισθεί θα αφαιρείται. Κάθε μεταφορά προϊόντων εκσκαφών μέσα στο εργοτάξιο ή στους χώρους επίχωσης ή σε άλλους χώρους για προσωρινή απόθεση για οποιοδήποτε αιτία, δεν θα επιμετρώνται ιδιαίτερα αλλά θεωρείται ότι συμπεριλαμβάνεται στην τιμή των εκσκαφών.

Το σκυρόδεμα κοιτόστρωσης και εγκιβωτισμού θα επιμετρώνται σε κυβικά μέτρα πραγματικού όγκου.

2. ΑΠΟΧΕΤΕΥΣΗ ΟΜΒΡΙΩΝ

Το τμήμα αυτό αναφέρεται στα υλικά στις εργασίες και τον ενδεδειγμένο τρόπο κατασκευής της εγκατάστασης αποχέτευσης ομβρίων, στους ελέγχους και δοκιμές της εγκατάστασης και στον τρόπο επιμέτρησης και το αντικείμενο πληρωμής των διαφόρων ειδών εργασιών που περιλαμβάνονται στην εγκατάσταση αυτή.

Η εγκατάσταση αποχέτευσης ομβρίων αποτελείται από:

- Σωλήνες συλλογής από στέγες
- Σωλήνες καθόδου
- Εξαρτήματα
- Διατάξεις συλλογής ομβρίων σε δώματα
- Οριζόντιο υπόγειο δίκτυο - φρεάτιο

2.1 Σωλήνες συλλογής από στέγες

Ημικυκλικής διατομής,

θα κατασκευασθούν από γαλβανισμένη λαμαρίνα

2.2 Σωλήνες καθόδου

Για $D_{\text{εξ}} \leq 75 \text{ mm}$

θα κατασκευασθούν από τα παρακάτω υλικά:

PVC 6 AT-σύμφωνα με ΕΛΟΤ 9 και κατά DIN 8062/Σειρά 3 ή DIN 19531(N) η

PE κατά DIN 19535

Για $D_{\text{εξ}} > 75 \text{ mm}$

θα κατασκευασθούν από τα παρακάτω υλικά:

PVC κατά DIN 19531(V) η PE κατά DIN 19535

2.3 Διατάξεις συλλογής ομβρίων από το δώμα

Οι διατάξεις αυτές θα ευρίσκονται στο δώμα του κτιρίου (επέκταση) και θα χρησιμοποιούνται για την αποστράγγιση των βρόχινων νερών.

Οι διατάξεις θα είναι πλαστικές από ενισχυμένο πολυεστέρα χωρίς παγίδα οσμών (κόφτρα), βιομηχανοποιημένοι κατάλληλοι για τοποθέτηση σε δώματα, με δακτύλιο στεγανότητας και διάταξη ρύθμισης του ύψους τους, με ανοξειδωτή εσχάρα, ευθέως τύπου (η απορροή από κάτω) ή γωνιακού τύπου (η απορροή από πλάγια) κατάλληλης διατομής σύμφωνα με τα σχέδια.

Τα όμβρια της στέγης θα συλλέγονται με συλλογέα ομβρίων δωματίων με καμπύλη σχάρα και γωνιακά διαμέτρου $\Phi 75 \text{ mm}$ οριζόντιο και με κατάλληλη κλίση και θα οδηγούνται σε στήλες συλλογής ομβρίων. Οι στήλες συλλογής ομβρίων θα είναι πλαστικοί σωλήνες $\Phi 75$ &

Φ100.

2.4 Εκτέλεση Εργασιών

Δίκτυο αποχέτευσης ομβρίων

Θα αποτελείται από σωλήνες όπως αναφέρεται στην Τεχνική Έκθεση και στα σχέδια.

Οι κατακόρυφες υδρορροές θα αγκυρώνονται με σφιγκτήρες στην δομική κατασκευή ενώ οι υπόγεια εγκατεστημένοι πλαστικοί οχετοί (όπου υπάρχουν) θα εγκιβωτίζονται σε μπετόν. Η σύνδεση της υδρορροής με το στόμιο απορροής του δώματος θα γίνει μέσω σιδηρού γαλβανισμένου εξαρτήματος ταυ.

Το επάνω άκρο του ταυ θα χρησιμοποιείται σαν στόμιο καθαρισμού. Στο ελεύθερο πλευρικό στόμιο του ταυ συνδέεται μέσω ορειχάλκινης ουράς, ο μολυβδοχετός που στο άλλο άκρο του συνδέεται με το ορειχάλκινο στόμιο απορροής του δώματος. Στο κάτω άκρο του ταυ συνδέεται η κατακόρυφη υδρορροή.

Για τις συνδέσεις των σωλήνων, φρεάτια κλπ. ισχύουν όλα όσα αναφέρονται στις αντίστοιχες παραγράφους του τμήματος της "ΑΠΟΧΕΤΕΥΣΗΣ ΛΥΜΑΤΩΝ," και "ΥΔΡΕΥΣΗΣ".

2.5 Έλεγχοι και δοκιμές

Μετά την εγκατάσταση του δικτύου σωληνώσεων ο Ανάδοχος θα εκτελέσει δοκιμή στεγανοποίησης του υπογείου οριζοντίου δικτύου και των κατακόρυφων στηλών.

Η δοκιμή του υπογείου δικτύου αποχέτευσης ομβρίων θα γίνει με νερό με τον τρόπο που θα δοκιμασθεί και το αντίστοιχο δίκτυο αποχέτευσης λυμάτων.

Για την δοκιμή των κατακόρυφων στηλών θα πωματισθούν οι απολήξεις των στηλών και θα γεμιστούν με νερό για 24 ώρες. Μέσα στο χρονικό αυτό διάστημα, δεν πρέπει να παρατηρηθεί πτώση της στάθμης του νερού.

Σε αντίθετη περίπτωση θα ανεβρεθούν και επισκευασθούν οι βλάβες και θα επαναληφθεί η δοκιμή μέχρι να διαπιστωθεί η ανυπαρξία διαρροών.

Δεν θα γίνονται επιχώσεις ή εγκιβωτισμοί σωληνώσεων ή με οποιοδήποτε τρόπο κάλυψη των σωλήνων πριν γίνουν οι παραπάνω δοκιμές κατά τμήματα ή στο σύνολο του έργου.

2.6 Περιλαμβανόμενες Δαπάνες

Οι τιμές μονάδας της εγκατάστασης περιλαμβάνουν όλα όσα σχετικά αναφέρονται στην αντίστοιχη παράγραφο του τμήματος της "ΑΠΟΧΕΤΕΥΣΗΣ ΛΥΜΑΤΩΝ".

2.7 Επιμέτρηση και Πληρωμή

Τα στόμια απορροής επιμετρούνται κατά τεμάχιο, πλήρως εγκατεστημένα.

Οι σωληνώσεις, φρεάτια, μεταλλικές κατασκευές, συμπληρωματικές οικοδομικές εργασίες και λοιπά στοιχεία της εγκατάστασης θα επιμετρούνται όπως περιγράφεται στην αντίστοιχη παράγραφο του τμήματος της ΑΠΟΧΕΤΕΥΣΗΣ ΛΥΜΑΤΩΝ".

3. ΑΠΟΧΕΤΕΥΣΗ ΛΥΜΑΤΩΝ

Το τμήμα αυτό της Τεχνικής Συγγραφής Υποχρεώσεων (Τ.Σ.Υ) αναφέρεται στα υλικά, τις εργασίες και τον ενδεδειγμένο τρόπο κατασκευής της εγκατάστασης αποχέτευσης λυμάτων, στους ελέγχους και δοκιμές της εγκατάστασης και στον τρόπο επιμέτρησης και το αντικείμενο πληρωμής των διαφόρων ειδών εργασιών που περιλαμβάνονται στην εγκατάσταση αυτή. Η εγκατάσταση θα γίνει σύμφωνα με τους ισχύοντες κανονισμούς, τις παρακάτω ΕΤΕΠ και τα άρθρα της μελέτης.

ΕΛΟΤ ΤΠ 1501-04-02-01-01 Συστήματα κτιριακών σωληνώσεων με ευθύγραμμους πλαστικούς σωλήνες ελεύθερης ροής

ΕΛΟΤ ΤΠ 1501-04-04-01-01 Γενικές απαιτήσεις εγκαταστάσεων οικιακών υγρών αποβλήτων

ΕΛΟΤ ΤΠ 1501-04-04-04-01 Διατάξεις υδροσυλλογής δαπέδου με οσμοπαγίδα

ΕΛΟΤ ΤΠ 1501-04-04-04-02 Διατάξεις υδροσυλλογής δαπέδου χωρίς οσμοπαγίδα

ΕΛΟΤ ΤΠ 1501-04-04-05-01 Φρεάτια δικτύων αποχέτευσης εκτός κτιρίου (ανοικτής ροής)

ΕΛΟΤ ΤΠ 1501-04-04-05-02 Στόμια ελέγχου – καθαρισμού σωληνώσεων

αποχέτευσης κτιρίων, εντός ή εκτός φρεατίου

Η εγκατάσταση αποχέτευσης λυμάτων αποτελείται από:

- Δίκτυα
- Εξοπλισμό δικτύων
- Φρεάτια

3.1 ΔΙΚΤΥΑ ΣΩΛΗΝΩΣΕΩΝ ΜΕ ΠΛΑΣΤΙΚΟΥΣ ΣΩΛΗΝΕΣ PVC

Οι σωλήνες του δικτύου αποχέτευσης θα είναι κατασκευασμένοι από σκληρό PVC κατάλληλη για πίεση λειτουργίας 6 atm στους 200 C.

Το πάχος των τοιχωμάτων για εσωτερικά δίκτυα ΕΛΟΤ 1256 θα είναι ως εξής:

Εξωτ.Διαμ (mm)	40	50	75	100	125	140	160	Φ200	Φ250	Φ300
Πλάτος τοιχ.(mm)	3,2	3,2	3,2	3,2	3,2	3,2	4	4,9	6,1	7,0

Τα ειδικά τεμάχια θα είναι από το ίδιο υλικό.

Η σύνδεση των σωλήνων μεταξύ τους και με τα ειδικά τεμάχια θα γίνει με μούφα και ελαστικό δακτύλιο.

3.2 ΠΛΑΣΤΙΚΟΣ ΣΩΛΗΝΑΣ PVC ΓΙΑ ΕΞΩΤΕΡΙΚΑ ΔΙΚΤΥΑ ΑΚΑΘΑΡΤΩΝ

Οι σωλήνες που θα χρησιμοποιηθούν θα είναι κατασκευής σύμφωνης με το DIN 19534 και θα έχουν τα ακόλουθα πάχη:

ND (Ονομαστική Διάμετρος)	OD (Εξωτερική Διάμετρος)	Πάχος
100	110	3,0
125	125	3,1

3.3 ΕΞΑΡΤΗΜΑΤΑ ΔΙΚΤΥΟΥ ΑΠΟΧΕΤΕΥΣΗΣ

Σιφώνια δαπέδου

Τα σιφώνια δαπέδου πρέπει να έχουν συνδετικό άκρο και εσχάρα, δακτυλίδι με ρυθμιζόμενο ύψος, οσμοπαγίδα και θα είναι κατασκευασμένα εξ ολοκλήρου από πλαστικό,

με πλαϊνή έξοδο Φ 50 ή Φ 70 mm και σχάρα από ανοξείδωτο χάλυβα 100 X 100 mm ή άλλα ισοδύναμα της αυτής ποιότητας ή καλλίτερης.

Απόληξη στήλης αερισμού

Οι απολήξεις των κατακόρυφων στηλών αερισμού ή των προεκτάσεων των στηλών αποχετεύσεως, πάνω από το δώμα, θα προστατεύονται από πλαστικό καπέλο σωληνώσεων αντιστοίχου διατομής. Επίσης η κατασκευή των απολήξεων αερισμού στα δώματα θα γίνει κατά τρόπο που να αποκλείει την είσοδο βρόχινων νερών στο κτίριο και σύμφωνα με τα σχέδια λεπτομερειών.

Μηχανοσίφωνα

Ο μηχανοσίφωνα ή γενική οσμοπαγίδα είναι το εξάρτημα αυτό (από σκληρό PVC 6atm) το οποίο τοποθετείται μεταξύ κεντρικού συλλεκτήριου αγωγού και αγωγού σύνδεσης με σκοπό την παρεμπόδιση εισόδου αερίων από το δίκτυο υπονόμων προς την εγκατάσταση αποχέτευσης του κτιρίου.

Πρέπει να τοποθετείται σε φρεάτιο κλειστού τύπου και να φέρει στόμιο με πώμα για την επιθεώρηση και τον καθαρισμό του.

Πριν την είσοδο του μηχανοσίφωνα και σε απόσταση το πολύ 1.0 m θα συνδέεται και η αυτόματη δικλείδα αερισμού (μίκρα), όπου κρίνεται αναγκαίο.

3.4 ΦΡΕΑΤΙΑ ΑΚΑΘΑΡΤΩΝ

Κτιστά φρεάτια αγωγών αποχέτευσης

Φρεάτια για το δίκτυο αποχέτευσης θα κατασκευαστούν στον περιβάλλοντα χώρο στα σημεία εξόδου των στηλών αποχέτευσης και στα σημεία αλλαγής της διεύθυνσης του εξωτερικού δικτύου.

Ο πυθμένας του φρεατίου θα στρωθεί με γκρο-μπετόν αναλογίας 200 kg τσιμέντου/m³, σε πάχος 12 cm, επί του οποίου θα διαμορφωθεί αυλάκι με ενσωμάτωση εντός του γκρο-μπετόν μισού τεμαχίου εφυσωμένου πυλωσολήνα.

Τα στόμια των απορροεόντων, στο φρεάτιο αγωγών, θα τοποθετούνται ψηλότερα από το αυλάκι του εξερχόμενου αγωγού.

Τα τοιχώματα των φρεατίων θα κατασκευαστούν από δρομική πλινθοδομή με πλήρεις πλίνθους και τσιμεντοκονία 400 kg/m³ και άμμο θαλάσσης.

Τα τοιχώματα και πυθμένας του φρεατίου θα επικριστούν με πατητή τσιμεντοκονία 600 kg/m³ με άμμο θαλάσσης, πάχους 2 cm (αναλογία 1:2 τσιμέντου - άμμου θαλάσσης) και οι επιφάνειές τους θα λειανθούν με μιστρί.

Οι διαστάσεις των φρεατίων εξαρτώνται από το βάθος αυτών και τον αριθμό των αγωγών που συμβάλλουν σε αυτά .

Διαστάσεις	Βάθος
20 x 20	} έως 50 cm
30 x 30	
30 x 40	
40 x 50	} από 50 cm έως 1 m
50 x 60	
60 x 70	

Τα φρεάτια καλύπτονται με διπλά χυτοσιδηρά καλύμματα διαστάσεων ομοίων προς την διατομή τους, βαρέως τύπου και ανάλογα με τον τύπο και τον τρόπο χρήσης τους.

3.5 Εκτέλεση Εργασιών

Δίκτυο Σωληνώσεων

Τα δίκτυα αποχέτευσης λυμάτων και αερισμού θα κατασκευασθούν με σωλήνες όπως αναφέρεται στην Τεχνική Έκθεση και στα σχέδια.

Γενικά όλες οι εργασίες την εγκατάστασης θα εκτελεσθούν σύμφωνα με όσα αναφέρονται στην Τεχνική Οδηγία του ΤΕΕ Εγκατάστασης σε κτήρια: Αποχετεύσεις" ΤΟΤΕΕ 2412/86

Συνδέσεις

Κατά την κατασκευή του δικτύου οι πάσης φύσεως ενώσεις και συνδέσεις των σωληνώσεων του δικτύου θα είναι υδατοστεγείς και αεροστεγείς.

Κατά την τοποθέτηση και σύνδεση των σωλήνων μεταξύ τους θα ακολουθούνται αυστηρά οι οδηγίες του κατασκευαστή. Επίσης θα ακολουθούνται οι οδηγίες του κατασκευαστή κατά την σύνδεση των σωλήνων με σωλήνες από διαφορετικό υλικό.

Συνδέσεις πλαστικών σωλήνων

Για γωνίες, διακλαδώσεις, αλλαγές διατομής σωλήνων κλπ. θα χρησιμοποιηθούν ειδικά τεμάχια ίδιας κατασκευής με τους σωλήνες.

Οι συνδέσεις των σωλήνων μεταξύ τους ή με τα ειδικά τεμάχια θα γίνονται με σφήνωση του ευθέως άκρου του ενός μέσα στην κεφαλή του αλλού, αφού προηγουμένα γίνει επάλειψη του εσωτερικού τοιχώματος της κεφαλής με κατάλληλη κόλλα όπως αναφέρεται στις προδιαγραφές.

Οι επιτρεπτές κλίσεις για κάθε διαφορετική ονομαστική διάμετρο σωλήνα (Ο.Δ.) είναι οι εξής:

Μέσα στα κτίρια:

Ο.Δ. μέχρι Φ100mm κλίση 1:50

i. Έξω από τα κτίρια: κλίση 1:100

Κατασκευή του Δικτύου

Οι σωλήνες του υπογείου δικτύου θα εδράζονται πάνω σε βάση από σκυρόδεμα 200 Kg τσιμέντου πάχους 7 cm. Μετά την τοποθέτηση και σύνδεση τους θα καλύπτονται με σκυρόδεμα 200 Kg τσιμέντου σε πάχος 10 cm επίσης. Οι υποδαπέδιοι σωλήνες θα είναι τουλάχιστον διαμέτρου Φ 50mm. - Οι οριζόντιες ορατές σωληνώσεις θα είναι τουλάχιστον Φ 50mm, θα στηρίζονται με στηρίγματα διαιρουμένου τύπου ανά 1,20 m ενώ στις αλλαγές διευθύνσεων θα στηρίζονται σε σημεία που απέχουν το πολύ 0.30 m από το εξάρτημα αλλαγής διεύθυνσης.

Οι κατακόρυφες σωληνώσεις δεν θα είναι ορατές, θα είναι εντοιχισμένες στην τοιχοποιία ή θα οδεύουν μέσα σε κατακόρυφα επισκέψιμα κανάλια, θα στηρίζονται στα σημεία διέλευσης τους από το δάπεδο και την οροφή εφ' όσον δεν ξεπερνούν τα 4.5 m. Οι κατακόρυφες σωληνώσεις θα είναι τουλάχιστον Φ 40 mm.

Οι σωλήνες αερισμού οπου είναι πρακτικά δυνατό και φαίνεται στα σχέδια συνδέονται με έναν κεντρικό σωλήνα αερισμού που οδεύει κοντά στην οροφή. Οι σωλήνες αερισμού μέσα στις ψευδοροφές θα τοποθετούνται κοντά στην οροφή και θα παίρνονται μέτρα ώστε να μην δημιουργούνται θύλακες αέρα.

Οι ενώσεις των κεκλιμένων σωλήνων εξαερισμού με άλλους ομοίους ή κατακόρυφους θα γίνονται τουλάχιστον 1,5 m πάνω από την στάθμη του δαπέδου.

Οι κατακόρυφες στήλες αερισμού θα επεκτείνονται πάνω από το δώμα κατά 0,30 m το δε άνω άκρο τους θα προστατεύεται με συρμάτινο πλέγμα από γαλβανισμένο σύρμα (συρμάτινη κεφαλή).

Εάν η οριζόντια απόσταση της στήλης αερισμού και του πλησιέστερο εξωτερικού ανοίγματος (πόρτα ή παράθυρο) είναι μικρότερη από 3 m η στήλη θα επεκτείνεται πάνω από το δώμα τόσο ώστε η κατακόρυφη απόσταση από το πρέκι να είναι τουλάχιστον 1 m.

Αν η στήλη απολήγει σε οριζόντια οροφή στην οποία υπάρχει δώμα, τότε πρέπει να υψώνεται πάνω από την οροφή κατά 2,5 m. - Οι σωληνώσεις οι διερχόμενες μέσα από οροφές ή μεμβράνες στεγανοποιημένων επιφανειών θα υπόκεινται σε διαδικασία μόνωσης των αρμών των όπως περιγράφεται στην αντίστοιχη παράγραφο του τμήματος της Τ.Σ.Υ "ΕΓΚΑΤΑΣΤΑΣΗ ΥΔΡΕΥΣΗΣ". Γενικά θα χρησιμοποιείται φύλλο μολύβδου βαρέως τύπου τουλάχιστον 1,8 Kg/m², σε ακτίνα τουλάχιστον 20 cm. Ειδικά στηρίγματα (λαιμοδέτες) θα χρησιμοποιούνται μονωμένα καταλλήλως προς εξασφάλιση στεγανότητας. Επί της εξωτερικής τελειωμένης επιφάνειας θα τοποθετείται φλάντζα από μόλυβδο ή χαλκό η οποία θα στεγανοποιείται κατάλληλα δι' ασφαλικού.

Κατά την διάρκεια των εργασιών κατασκευής όλα τα ελεύθερα άκρα των σωλήνων πρέπει να φράσσονται με προσωρινά κατάλληλα βύσματα έτσι ώστε να παρεμποδίζεται απολύτως η είσοδος ξένων σωμάτων μέσα στους σωλήνες.

Τάπες Καθαρισμού

Σε κάθε απόληξη και αρχή των ευθέων οριζοντίων τμημάτων του δικτύου, σε αλλαγές διεύθυνσης καθώς και σε ευθείες οδεύσεις (χωρίς διακλαδώσεις), κάθε 15 μέτρα μήκους θα τοποθετούνται στόμια καθαρισμού είτε σε νεκρή προέκταση του σωλήνα της αρχής του ευθέως τμήματος του αγωγού, είτε σε διακλάδωση καθαρισμού που κατασκευάζεται με ημιταύ και στην οποία τοποθετείται το στόμιο καθαρισμού. Οι διακλαδώσεις καθαρισμού θα κατασκευάζονται με τέτοια διεύθυνση ούτως ώστε στην κανονική λειτουργία του δικτύου να μην συγκρατούν λύματα, η δε γωνία τους με το δίκτυο θα είναι 135° (χρησιμοποίηση ειδικού ημιταύ και ανοιχτής καμπύλης). Οι τάπες καθαρισμού θα είναι σε θέσεις προσιτές για τον καθαρισμό και διατεταγμένες κατά τέτοιο τρόπο σε σχέση με τα δομικά στοιχεία, με τις σωληνώσεις και τον μόνιμο εξοπλισμό ούτως ώστε να είναι δυνατός ο καθαρισμός αν απαιτηθεί.

Οι τάπες καθαρισμού θα είναι πλαστικές βιδωτές σε ειδικό εξάρτημα που συγκολλάται στον πλαστικό σωλήνα ή στην διακλάδωση, καθαρισμού, και θα είναι της αυτής διαμέτρου με τον σωλήνα. Τάπες μεγαλύτερες από Φ 100 mm δεν απαιτούνται. Σε περίπτωση που οι τάπες καθαρισμού βρίσκονται στην επιφάνεια υπερκειμένων του δικτύου δαπέδων, θα είναι ορειχάλκινες βιδωτές με ορειχάλκινη στεφάνη που συγκολλείται στη προέκταση του πλαστικού αγωγού ή στην διακλάδωση καθαρισμού, και φινιρισμένες με χρωμιωμένα ή νικελωμένα καπάκια.

Στις κατακόρυφες εντοιχισμένες σωληνώσεις θα τοποθετείται ημιταύ 90°, θα συγκολλάται το κατάλληλο ορειχάλκινο εξάρτημα και θα βιδώνεται κατάλληλα, φινιρισμένη τάπα Φ 30 mm ή Φ 40 mm. Είναι δυνατόν, εφ' όσον υπάρχει χώρος να παραλειφθεί το ορειχάλκινο εξάρτημα και να τοποθετηθεί πλαστική τάπα η οποία θα είναι επισκέψιμη μέσω θυρίδας επιθεώρησης επιχρωμιωμένης.

Παγίδες

Όλοι οι υδραυλικοί υποδοχείς και υδραυλικές κατασκευές οι οποίες ενώνονται στο αποχετευτικό δίκτυο θα ενώνονται μέσω μίας μόνο παγίδας, τοποθετημένης όσο το δυνατόν πλησιέστερα προς τον υδραυλικό υποδοχέα.

Φρεάτια Αγωγών Αποχέτευσης

Φρεάτια ελέγχου του γενικού οριζοντίου δικτύου αποχέτευσης θα τοποθετούνται στα σημεία συλλογής πολλών γραμμών και αλλαγής διεύθυνσης οριζοντίων αγωγών και στα

ευθύγραμμα οριζόντια τμήματα, σε αποστάσεις μεταξύ τους όχι περισσότερο των 15 m, έξω από το κτίριο. Ο πυθμένας του φρεατίου θα διαστρωθεί με γκρό-μπετόν αναλογίας 200 Kg τσιμέντου ανά m³ σε πάχος 10 cm επί του οποίου θα διαμορφωθεί αυλάκι με ενσωματωμένη μέσα στο γκρό-μπετόν σωλήνα PVC ίδιας διαμέτρου με αυτήν του διερχομένου σωλήνα, ίσιου ή καμπύλου, ο οποίος θα προσαρμόζεται στεγανά στους κύριους αγωγούς αποχέτευσης που συμβάλλουν στον πυθμένα του φρεατίου.

Τα στόμια των απορρεόντων στο φρεάτιο λοιπών δευτερευόντων αγωγών θα τοποθετούνται υψηλότερα από τον αύλακα του κύριου αγωγού.

Τα τοιχώματα των φρεατίων ανάλογα με το βάθος τους, θα κατασκευασθούν:

Από δρομική πλινθοδομή, με πλήρεις πλίνθους και τσιμεντοκονία 400 Kg/m³ με άμμο θάλασσας για βάθη έως 0,75 m.

Από μπατική πλινθοδομή και κατά τα λοιπά ως άνω, για βάθη 0,75 -1,00 m.

Από οπλισμένο σκυρόδεμα για μεγαλύτερα βάθη.

Τα τοιχώματα και ο πυθμένας του φρεατίου θα επιχρισθούν με τσιμεντοκονία πατητή 600 Kg/m³ με άμμο θάλασσας, πάχους 2 cm (αναλογίας 1:2 τσιμέντου με άμμο θάλασσας), με λείανση της επιφάνειας με μυστρί.

Οι διαστάσεις των φρεατίων εξαρτώνται από το βάθος αυτών και τον αριθμό των αγωγών που συμβάλλουν σ'αυτά.

Διαστάσεις	Βάθος
30 x 30 cm	έως 50 cm
30 x 40 cm	έως 50 cm
40 x 50 cm	50 εως 75 cm
50 x 60 cm	75 έως 100 cm
60 x 70 cm	100 έως 150 cm
70 x 80 cm	100 έως 150 cm
90 x 100 cm	άνω των 150 cm

Τα φρεάτια καλύπτονται με διπλά χυτοσιδηρά καλύμματα διαστάσεων ανάλογων με την διατομή τους.

Για φρεάτια διατομής 60 x 70cm μέχρι και 90 x 100 cm, η οροφή καλύπτεται με οπλισμένο σκυρόδεμα, οπού διαμορφούται άνοιγμα 50 x 60 cm και τοποθετείται το αντίστοιχο κάλυμμα.

Στα φρεάτια βάθους μεγαλύτερου του 1,50 m. θα εγκατασταθεί σε μια από τις κατακόρυφες εσωτερικές πλευρές τους και σε κατάλληλη θέση, σκάλα μεταλλική για να γίνεται δυνατή η επίσκεψη του πυθμένα του φρεατίου.

Μηχανικός Σίφωνας Ακαθάρτων

Οι μηχανικοί σίφωνες ακαθάρτων θα τοποθετηθούν στον πυθμένα ιδιαιτέρου φρεατίου που θα κατασκευαστεί σύμφωνα με τα αναφερόμενα στην προηγούμενη παράγραφο.

Οι σίφωνες θα προστατευθούν με περίβλημα από ισχυρό σκυρόδεμα αναλογίας 200 Kg ανά m³.

Στήριξη Υδραυλικών Υποδοχέων

Η τοποθέτηση των υδραυλικών υποδοχέων θα γίνει στις θέσεις που σημειώνονται στα σχέδια της μελέτης. Η ακριβής θέση τους καθορίζεται στα σχέδια λεπτομερειών της αρχιτεκτονικής μελέτης.

Τα εξαρτήματα στερέωσης και στήριξης των διαφόρων υδραυλικών υποδοχέων πρέπει να είναι κατάλληλα για τον σκοπό αυτό σύμφωνα με τις προδιαγραφές και τις οδηγίες του κατασκευαστή των υδραυλικών υποδοχέων. Αυτοσχέδια στηρίγματα ή άλλοι τρόποι

στήριξης από αυτούς που συνιστά ο κατασκευαστής των υδραυλικών υποδοχέων δεν θα γίνουν δεκτοί

Γενικά όλα τα επίτοιχα είδη υγιεινής, συσκευές, κλπ. θα στηρίζονται με διαμπερή στηρίγματα επί της τοιχοποιίας, οπού δεν αντενδεικνύεται αισθητικά. Ορατές βίδες, μπουλόνια, κλπ. θα είναι επιχρωμιωμένα, με εξαγωγικά παξιμάδια, ροδέλες και καλύπτρα.

Σε συμπαγή τοιχοποιία ή οπού η διαμπερή στήριξη δεν ενδείκνυται, τα στηρίγματα που θα χρησιμοποιηθούν εγκαθίστανται με μπουλόνια 6 mm κατά ελάχιστο και μεταλλικά "ούπα".

Σε κυψελλωτή τοιχοποιία τα είδη προς ανάρτηση θα στηρίζονται με διαμπερή στηρίγματα και μπουλόνια των 6 mm. Νιπτήρες και παρόμοια είδη θα στηρίζονται με την βοήθεια μεταλλικών πλακών στήριξης, ελάχιστου πάχους 3 mm, πλάτους 100 mm και μήκους όχι μικρότερου του προς ανάρτηση σκεύους. Οι πλάκες αυτές θα φέρουν συγκολλημένα μπουλόνια στήριξης κατάλληλου μήκους σύμφωνα με το πάχος της τοιχοποιίας και θα στηρίζονται οριζόντια.

Συνδέσεις Υδραυλικών Υποδοχέων

Η σύνδεση των υδραυλικών υποδοχέων συνήθων λυμάτων με τα δίκτυα αποχέτευσης θα γίνει με πλαστικούς σωλήνες ανάλογης διαμέτρου σύμφωνα με τα σχέδια.

Η σύνδεση της λεκάνης WC με το δίκτυο αποχέτευσης θα γίνεται με ειδική στεφάνη που θα φέρει στο ένα άκρο της ελαστικό παρέμβυσμα ώστε να σφηνώνεται μέσα σε αυτό η έξοδος της λεκάνης και στο άλλο άκρο της θα εισέρχεται στον πλαστικό σωλήνα αποχέτευσης και θα συγκολληθεί με ειδική κόλλα.

3.6 Έλεγχοι και δοκιμές

Η δοκιμή στεγανότητας και απρόσκοπτης και ομαλής λειτουργίας των εγκαταστάσεων αποχέτευσης γίνεται σύμφωνα με τις διατάξεις "περί Εσωτερικών Υδραυλικών Εγκαταστάσεων" που αναφέρονται στην με αρ. 61800 του 1973 εγκύκλιο του Υπ. Συγκοινωνιών.

Το δίκτυο αποχέτευσης θα υποστεί δύο δοκιμές. Η μία θα γίνει με νερό υπό πίεση και η άλλη με αέρα, αφού πρώτα τοποθετηθούν όλοι οι υδραυλικοί υποδοχείς.

Κατά την δοκιμή με νερό κλείνονται όλα τα ανοίγματα στις σωληνώσεις εκτός ενός στην ανωτάτη στάθμη. Στη συνέχεια γεμίζει όλο το σύστημα με νερό μέχρι να υπερχειλίσει από την απόληξη του δικτύου στην ανωτάτη στάθμη. Η δοκιμή θεωρείται επιτυχημένη όταν κάθε τμήμα της εγκατάστασης δοκιμάζεται σε πίεση νερού όχι μικρότερη των 3 ΜΣΥ η οποία θα διατηρείται σταθερή επί 30 λεπτά χωρίς να προστεθεί νέα ποσότητα νερού.

Η τελική δοκιμή γίνεται με αέρα και ελέγχεται η στεγανότητα των παγίδων. Ο αέρας εισάγεται από οποιοδήποτε κατάλληλο σημείο και διατηρείται επί 15 λεπτά σε πίεση 25 χλσ.ΣΥ. Αν δεν παρατηρηθεί οποιαδήποτε διαρροή νερού από τις παγίδες, το δίκτυο θεωρείται αεροστεγές και η δοκιμή πετυχημένη.

Αν κατά την διάρκεια των δοκιμών διαπιστωθεί οποιαδήποτε ανωμαλία, ο εργολάβος οφείλει αμέσως να την αποκαταστήσει με δικές του δαπάνες. Αν επίσης διαπιστωθεί οποιαδήποτε ζημιά σε τμήμα σωλήνα θα αντικαθίσταται αμέσως ολόκληρος ο σωλήνας.

Οι παραπάνω δοκιμές μπορούν να γίνουν τμηματικά και με την παρακάτω σειρά:

- (1) Δοκιμή του γενικού αποχετευτικού αγωγού έξω από το κτίριο

- (2) Δοκιμή του γενικού αποχετευτικού αγωγού μέσα στο κτίριο καθώς και του δικτύου σωληνώσεων μέχρι ύψους 3 μέτρων από το υψηλότερο σημείο του γενικού αποχετευτικού αγωγού μέσα στο κτίριο.
- (3) Δοκιμή όλων των σωληνώσεων που πρόκειται να γίνουν αφανείς με την συμπλήρωση της ανεγέρσεως του κτιρίου.
- (4) Τελική δοκιμή ολοκλήρου του συστήματος.

Δεν θα γίνονται επιχώσεις ή εγκιβωτισμοί σωληνώσεων ή με οποιοδήποτε τρόπο κάλυψη των σωλήνων πριν γίνουν οι παραπάνω δοκιμές κατά τμήματα ή στο σύνολο του έργου.

3.7 Περιλαμβανόμενες Δαπάνες

Οι τιμές μονάδας των σωλήνων περιλαμβάνουν και την προμήθεια και τοποθέτηση όλων των εξαρτημάτων όπως ειδικών κομματιών, αγκίστρων στερέωσης, στηριγμάτων, κλπ. των μη τιμολογούμενων ιδιαίτερα και κάθε εργασία κοπής, σύνδεσης, στερέωσης, δοκιμής, καθαρισμού, κλπ.

Οι τιμές μονάδας της εγκατάστασης περιλαμβάνουν την προμήθεια, προσκόμιση επί τόπου και πλήρη εγκατάσταση όλων των απαραίτητων υλικών και μικρούλικων, την δαπάνη των κάθε φύσης δοκιμών καθώς και κάθε άλλη εργασία σχετική με την εγκατάσταση που αναφέρεται ή όχι στο τμήμα αυτό, απαραίτητη όμως για την πλήρη και άρτια λειτουργία των εγκαταστάσεων.

Οι τιμές μονάδας των ειδών υγιεινής και των εξαρτημάτων των τιμολογούμενων ιδιαίτερα, περιλαμβάνουν την προμήθεια όλων των απαραίτητων υλικών και τα εργαλεία και τα μηχανήματα για την εκτέλεση των παραπάνω εργασιών, μικρούλικων, καθώς και κάθε εργασία σύνδεσης προς τους σωλήνες, στερέωσης, δοκιμής, καθαρισμού, κλπ.

Επίσης στις τιμές μονάδας περιλαμβάνονται τα κάθε είδους έξοδα που αφορούν τα εργαλεία και τα μηχανήματα για την εκτέλεση των παραπάνω εργασιών.

3.8 Επιμέτρηση και Πληρωμή

Σωληνώσεις

Οι κάθε είδους σωληνώσεις θα επιμετρούνται μετά την πλήρη διαμόρφωση και τοποθέτηση των κατ' άξονα και με αφετηρία ή τέρμα μήκους την τομή των αξόνων δύο διασταυρούμενων σωλήνων, συμπεριλαμβανομένων και όλων των ειδικών τεμαχίων και υλικών συνδέσεων.

Στην τιμή του μέτρου περιλαμβάνονται όλες οι εργασίες και τα απαιτούμενα εργαλεία και όργανα για την ειδική κατασκευή των σωληνώσεων αυτών, δηλαδή συσκευή συγκόλλησης όλων των ειδών, κοπτικά εργαλεία, ειδικά στηρίγματα για τις εργασίες διαμόρφωσης κλπ.

Τα κάθε είδους στηρίγματα σωληνώσεων είτε αγκυρούμενα σε τοίχους ή αναρτόμενα από την οροφή δεν επιμετρούνται ιδιαίτερα, θεωρούνται ότι περιλαμβάνονται στις εργασίες σωληνώσεων.

Μεταλλικές Κατασκευές

Τα χυτοσίδηρο καλύμματα των φρεατίων, οι σιδηρές σχάρες και κάθε φύσης άλλη μεταλλική κατασκευή θα επιμετρούνται σε χιλιόγραμμα τοποθετημένου υλικού.

Φρεάτια

Τα φρεάτια του δικτύου αποχέτευσης θα επιμετρούνται κατά τα αντίστοιχα κονδύλια του τιμολογίου.

Είδη Υγιεινής και Εξαρτήματα

Όλα τα είδη υγιεινής, τα σιφώνια δαπέδων που δεν είναι μολύβδινα, ο μηχανικός σίφωνας, η μίκα αερισμού, οι συρμάτινες κεφαλές, οι τάπες καθαρισμού και τα εξαρτήματα όπως καθρέπτες, εταζέρες νιπτήρων, χαρτοθήκες, πετσετοθήκες, δοχεία ρευστού σάπωνα, σαπυνοσπογγοθήκες, άγκιστρα κλπ. θα επιμετρούνται σε κομμάτια πλήρως τοποθετημένα.

Οικοδομικές Εργασίες

Οι εκσκαφές τάφρων θα επιμετρούνται σε κυβικά μέτρα δημιουργημένου κενού με βάση τις απαιτούμενες διαστάσεις και του βάθους εκσκαφής που θα έχει εγκριθεί. Το ύψος εκσκαφής θα λαμβάνεται κατά περίπτωση από την στάθμη της ελεύθερης επιφάνειας του εδάφους ή του πυθμένα των γενικών εκσκαφών με βάση τα υψομετρικά στοιχεία που θα έχουν ληφθεί προηγουμένως.

Οι επιχώσεις τάφρων θα επιμετρούνται σε κυβικά μέτρα καταλαμβανόμενου όγκου μετά την συμπίκνωση. Ο όγκος των σωληνώσεων ή των κατασκευών που έχουν εγκλεισθεί θα αφαιρείται. Κάθε μεταφορά προϊόντων εκσκαφών μέσα στο εργοτάξιο ή στους χώρους επίχωσης ή σε άλλους χώρους για προσωρινή απόθεση για οποιαδήποτε αιτία, δεν θα επιμετράται ιδιαίτερα αλλά θεωρείται ότι συμπεριλαμβάνεται στην τιμή των εκσκαφών.

4. ΘΕΡΜΑΝΣΗ

Το τμήμα αυτό της Τεχνικής Συγγραφής Υποχρεώσεων αναφέρεται στα υλικά, στις εργασίες και τον ενδεδειγμένο τρόπο κατασκευής της εγκατάστασης θέρμανσης στους ελέγχους και δοκιμές της εγκατάστασης και στον τρόπο επιμέτρησης και το αντικείμενο πληρωμής των διαφόρων ειδών εργασιών που περιλαμβάνονται στην εγκατάσταση αυτή. Η εγκατάσταση θα σύμφωνα με τις ισχύουσες τεχνικές οδηγίες, τους κανονισμούς, τις ΠΕΤΕΠ και τις ΕΤΕΠ που ακολουθούν και τα άρθρα της μελέτης.

ΠΕΤΕΠ 04.01.03.00 Ηλεκτρομηχανολογικές Εγκαταστάσεις Κτιρίων , Δίκτυα Υγρών υπό Πίεση, Σωληνώσεις Χαλκοσωλήνων

ΠΕΤΕΠ 04.07.01.01 Ηλεκτρομηχανολογικές Εγκαταστάσεις Κτιρίων, Εγκαταστάσεις Κλιματισμού - Αερισμού/Αεραγωγοί, Κατασκευή Δικτύου Αεραγωγών, Αεραγωγοί από Μεταλλικά Φύλλα

ΠΕΤΕΠ 04.07.02.01 Ηλεκτρομηχανολογικές Εγκαταστάσεις Κτιρίων, Εγκαταστάσεις Κλιματισμού - Αερισμού/Αεραγωγοί, Μονώσεις Αεραγωγών, Μονώσεις με Υαλοβάμβακα ή Πετροβάμβακα

ΠΕΤΕΠ 04.07.02.02 Ηλεκτρομηχανολογικές Εγκαταστάσεις Κτιρίων, Εγκαταστάσεις Κλιματισμού - Αερισμού/Αεραγωγοί, Μονώσεις Αεραγωγών, Μονώσεις με Αφρώδες Ελαστομερές Υλικό

ΕΛΟΤ ΤΠ 1501-04-07-01-01 Δίκτυα αεραγωγών με μεταλλικά φύλλα

ΕΛΟΤ ΤΠ 1501-04-07-02-01 Μονώσεις αεραγωγών με υαλοβάμβακα ή πετροβάμβακα

ΕΛΟΤ ΤΠ 1501-04-09-02-00 Εγκατάσταση Χαλύβδινων Λεβήτων

4.1 Λέβητας

Ο λέβητας θα είναι κατασκευασμένος από γνωστό κατασκευαστικό οίκο λεβήτων και τα φυσικά και τεχνικά του χαρακτηριστικά θα προκύπτουν από τα επίσημα γραπτά δημοσιευμένα στοιχεία του (πίνακες, εγχειρίδιο κλπ.). Θα έχει πιστοποιημένο βαθμό απόδοσης μεγαλύτερο ή ίσο του 0,90.

Ο λέβητας θα είναι χυτοσιδηρός, διαιρούμενου τύπου, με βάση από μορφοσίδηρο πάνω στον οποίο θα συνδέονται όλες οι συσκευές του (καυστήρας, ανεμιστήρας, πίνακας αυτοματισμού κλπ.) αποτελώντας ενιαίο σύνολο.

Για την λειτουργία του απαιτείται μόνον η τοποθέτηση στην οριστική του θέση και η σύνδεση με την καπνοδόχο και τα δίκτυα νερού θέρμανσης, αερίου και ηλεκτρικής ενέργειας.

Ο θάλαμος καύσης τού λέβητα θα είναι κατάλληλος και για περίπτωση βεβιασμένης απαγωγής καυσαερίων (Forced Draft) θα έχει τον απαιτούμενο όγκο για την καλή καύση τής αναγκαίας φυσικού αερίου και θα είναι ντυμένος, εφ' όσον είναι απαραίτητο, με πυρίμαχα τούβλα.

Θα μπορεί να δεχτεί υπερφόρτιση μέχρι 20%.

Τα υλικά που θα χρησιμοποιηθούν για την κατασκευή τού λέβητα θα είναι ειδικής ποιότητας κατάλληλα για κατασκευή λέβητα, με πάχη επαρκή για την προβλεπόμενη λειτουργία και σύμφωνα με τούς σχετικούς κανονισμούς (DIN, ASME, κλπ).

Οι απαιτούμενες δοκιμές θα γίνουν με τους πιο πάνω αναφερόμενους κανονισμούς.

Ο λέβητας θα έχει:

1. Θυρίδες επίβλεψης τής φωτιάς, καθαρισμού τού εσωτερικού του και ασφάλειας από υπερπίεση μέσα στο χώρο καύσης.
2. Πλάκα για την προσαρμογή τού καυστήρα χαλύβδινη ή χυτοσιδηρά με την κατάλληλη τρύπα. Η στεγανότητα μεταξύ τού μπροστινού τμήματος τού λέβητα και τής πλάκας προσαρμογής τού καυστήρα θα εξασφαλίζεται με άκαυστο παρέμβυσμα.
3. Κρουνό εκκένωσης.
4. Στόμια για την προσαρμογή των σωληνώσεων αναχώρησης και επιστροφής του νερού με φλάντζες. Θα προβλεφθούν και οι αναγκαίες πρόσθετες φλάντζες, οι βίδες του και τα παρεμβύσματα.
5. Ειδικό μονωτικό περίβλημα με εξωτερικό προστατευτικό μανδύα από γαλβανισμένο χαλυβδόφυλλο πάχους τουλάχιστο 1,5 mm. Το πάχος του μονωτικού θα είναι αρκετό ώστε σε πλήρη λειτουργία του λέβητα η θερμοκρασία της εξωτερικής επιφάνειας της μόνωσης να μην υπερβαίνει τους 45°C και οπωσδήποτε όχι μικρότερο από 30 mm για υλικό ισοδύναμο θερμικά με τον υαλοβάμβακα.
6. Θερμόμετρο.
7. Μανόμετρο με κρουνό.
8. Λαβές ανύψωσης στο μπροστινό και πίσω τμήμα καθώς και πέδιλα ολίσθησης.
9. Χυτοσιδηρό περιλαίμιο για την έξοδο των καυσαερίων που θα βρίσκεται στο πίσω μέρος τού λέβητα και θα φέρει διάφραγμα περιστρεφόμενου τύπου κατά 1/4, το οποίο θα μπορεί να ακινητοποιείται με ασφάλεια σε ορισμένη θέση, ώστε να εξασφαλίζεται επαρκής πίεση μέσα στον θάλαμο καύσης.

4.2 ΚΥΚΛΟΦΟΡΗΤΗΣ ΘΕΡΜΑΝΣΗΣ (ΔΙΚΤΙΟΥ ΣΩΜΑΤΩΝ)

Στο λεβητοστάσιο για την αναγκαστική κυκλοφορία του ζεστού νερού τοποθετείται στον κεντρικό σωλήνα προσαγωγής νερού κυκλοφορητής, τύπου IN-LINE, κατάλληλος για εγκατάσταση απευθείας επί των σωληνώσεων.

Ο κυκλοφορητής θα αποτελείται από φυγόκεντρη αντλία συζευγμένη απευθείας με ελαστικό σύνδεσμο με ηλεκτροκινητήρα 1450 RPM, ασύγχρονο, μονοφασικό, κατάλληλο για λειτουργία σε δίκτυο 230/50.

Η σύνδεση του κυκλοφορητή με τις σωληνώσεις θα πραγματοποιείται με φλάντζες ή ρακόρ και ο κυκλοφορητής θα συνοδεύεται με τις αναγκαίες πρόσθετες φλάντζες ή ρακόρ, κοχλίες και παρεμβύσματα για την προσαρμογή του στο σωλήνα.

Η ηλεκτρική εγκατάσταση της αντλίας θα κατασκευασθεί στεγανή, σύμφωνα με τους Κανονισμούς του Ελληνικού Κράτους, και θα αρχίζει από τον πίνακα του λεβητοστασίου. Οι τελικές συνδέσεις των ηλεκτρικών γραμμών με τους ηλεκτροκινητήρες θα είναι εύκαμπτοι και θα προστατεύονται με εύκαμπτο χαλύβδινο σωλήνα.

Η ηλεκτρική εγκατάσταση περιλαμβάνει τις αναγκαίες γραμμές και συνδέσεις για ένταξη

του κυκλοφορητή στο όλο σύστημα αυτοματισμού.

Η λειτουργία του κυκλοφορητή πρέπει να είναι τελείως αθόρυβη και οι παροχές και μανομετρικά ύψη πρέπει να επιτυγχάνονται για λειτουργία σε ρεύμα 50 περιόδων.

Τονίζεται ότι ο κυκλοφορητής είναι υδρολίπαντος, κατάλληλος για κυκλοφορία νερού θερμοκρασίας 120οC και πίεση 6 bar.

4.3 ΚΑΠΝΟΔΟΧΟΣ

Η καπνοδόχος του λέβητα κατασκευάζεται με προκατασκευασμένα κομμάτια από ανοξείδωτη λαμαρίνα διπλών τοιχωμάτων θερμομονωμένα με λεία εσωτερικά τοιχώματα και θα είναι ανάλογου διατομής (βλ. μελέτη).

Τα προκατασκευασμένα κομμάτια θα είναι άριστης κατασκευής, πολύ ανθεκτικά, χωρίς σπασίματα τόσο στις εμφανείς επιφάνειες όσο και στις προεξοχές και εσοχές της σύνδεσής τους.

Η καπνοδόχος θα προεκταθεί μέχρι ύψος 1,5 m πάνω από το δώμα.

Η απόληξη της καπνοδόχου θα φέρει αντιανεμική κεφαλή (καπέλο).

Στο κάτω μέρος της καπνοδόχου θα κατασκευαστεί θυρίδα καθαρισμού ύψους 40 cm και πλάτους όσο το πλάτος της καπνοδόχου. Θα φέρει κάλυμμα από μαύρη λαμαρίνα πάχους 3 mm και πλαίσιο. Το κάλυμμα θα κλείνει στεγανά με οχτώ (8) κοχλίες και παρέμβυσμα από πυρίμαχο υλικό.

Καπναγωγός λέβητα

Το στόμιο εξόδου των καυσαερίων από τον λέβητα θα συνδεθεί με την καπνοδόχο με καπναγωγό από μαύρη λαμαρίνα πάχους 5 mm ηλεκτροσυγκολλημένη. Ο καπναγωγός του λέβητα (Συνδετικό τεμάχιο Λέβητα - Καπνοδόχου) θα έχει σχήμα και διαστάσεις ίδιες με το στόμιο εξόδου καπναερίων του λέβητα. Θα έχουν θυρίδες καθαρισμού με καλύμματα πού θα στεγανοποιούνται με βίδες και παρεμβύσματα από πυρίμαχο υλικό.

Όπου απαιτείται δυνατότητα αποσυναρμολόγησης θα προβλεφθεί ένα ζευγάρι φλάντζες από σιδηρογωνία 50 X 50 X 5, με βίδες και παρέμβυσμα από πυρίμαχο υλικό.

Η στήριξη του καπναγωγού θα γίνει από την οροφή.

Οι αλλαγές της διεύθυνσης του καπναγωγού θα γίνονται με κανονικές ανοιχτές καμπύλες έτσι ώστε να μην αλλοιώνεται η διατομή του και να μην παρεμποδίζεται η έξοδος των καπναερίων προς την καπνοδόχο.

Η ανοδική κλίση του καπναγωγού θα είναι τουλάχιστον 15%.

Το σημείο που θα μπει ο καπναγωγός στην καπνοδόχο θα μονωθεί καλά ώστε να μην είναι δυνατή η διαφυγή καπναερίων.

5. ΗΛΕΚΤΡΙΚΑ ΙΣΧΥΡΑ

Σε εργασίες που αφορούν εγκαταστάσεις ισχυρών ρευμάτων, αυτές θα εκτελούνται σύμφωνα με τους ισχύοντες κανονισμούς, τα ευρωπαϊκά και ελληνικά πρότυπα και τις παρακάτω ΕΤΕΠ

ΕΛΟΤ ΤΠ 1501-04-20-01-01 Χαλύβδινες σωληνώσεις ηλεκτρικών εγκαταστάσεων

ΕΛΟΤ ΤΠ 1501-04-20-01-02 Πλαστικές σωληνώσεις ηλεκτρικών εγκαταστάσεων

ΕΛΟΤ ΤΠ 1501-04-20-01-03 Εσχάρες και σκάλες καλωδίων

ΕΛΟΤ ΤΠ 1501-04-20-01-06 Πλαστικά κανάλια καλωδίων

ΕΛΟΤ ΤΠ 1501-04-20-02-01 Αγωγοί – καλώδια διανομής ενέργειας

6. ΑΝΤΙΚΕΡΑΥΝΙΚΗ ΠΡΟΣΤΑΣΙΑ

ΠΡΟΤΥΠΑ ΑΝΑΦΟΡΑΣ

- European Standard EN 62561-1
- European Standard EN 62561-2
- European Standard EN 62561-4
- European Standard EN 62305-1
- European Standard EN 62305-2
- European Standard EN 62305-3
- European Standard EN 62305-4
- European Standard EN 61643
- European Standard EN TS 50539-12
- National publication Α.Π. Δ13α/143/88 του ΥΠΕΧΩΔΕ
- National publication ΦΕΚ 59/3-2-89/τεύχος Δ
- Πρότυπο NF C 17-102

ΣΚΟΠΟΣ

Ο σκοπός αυτής της μελέτης είναι η εκτίμηση κινδύνου κεραυνοπληξίας στο 32^ο Δημοτικό Σχολείο & το 6^ο Γυμνάσιο Βόλου.

ΣΤΑΘΜΗ ΠΡΟΣΤΑΣΙΑΣ

Ο παρακάτω πίνακας απεικονίζει τις στάθμες προστασίας από το I (υψηλότερη) μέχρι το IV (χαμηλότερη) και της αποτελεσματικότητας της κάθε μιας. Η στάθμη καθορίζεται από το Ευρωπαϊκό Πρότυπο EN 62305-2: Διαχείριση Διακινδύνευσης.

<u>Στάθμη Αντικεραυνικής Προστασίας</u>	<u>Πιθανότητα Σύλληψης</u>
<u>I</u>	<u>98%</u>
<u>II</u>	<u>95%</u>
<u>III</u>	<u>88%</u>
<u>IV</u>	<u>79%</u>

Πίνακας 1

ΣΥΝΔΕΣΜΟΙ-ΣΤΗΡΙΓΜΑΤΑ ΓΙΑ ΤΗ ΣΥΝΟΧΗ ΤΟΥ ΣΥΣΤΗΜΑΤΟΣ ΣΥΜΦΩΝΑ ΜΕ ΤΑ ΙΣΧΥΟΝΤΑ ΠΡΟΤΥΠΑ.

ΣΗΜΕΙΩΣΗ: Τα υλικά θα πληρούν τα Ευρωπαϊκά Πρότυπα EN 62561-1, EN 62561-2.

ΑΛΕΞΙΚΕΡΑΥΝΟ

ΥΠΟΛΟΓΙΣΜΟΣ ΑΚΤΙΝΑΣ ΠΡΟΣΤΑΣΙΑΣ – ΥΨΟΣ ΙΣΤΟΥ ΑΛΕΞΙΚΕΡΑΥΝΟΥ

Σύμφωνα με το Πρότυπο NF C 17-102 η Ακτίνα Προστασίας R_p των Αλεξικεραύνων Πρώιμου Οχετού (early streamer emission air terminals), δίδεται από τη σχέση:

$$R_p = \sqrt{h(2d - h) + \Delta L(2d + \Delta L)}, \quad h \geq 5m \quad (1)$$

όπου (σχ. 1):

R_p : Ακτίνα Προστασίας σε m

h : Ύψος (απόσταση) ακμής της ακίδας από τη στάθμη που προστατεύει

$h = h_1 + h_2 = 6,8 \mu.$

h_1 = Ύψος ιστού πάνω από την οροφή του κτιρίου, 6 μ.

h_2 = Ύψος κεφαλής αλεξικεραύνου, 0,8 μ.

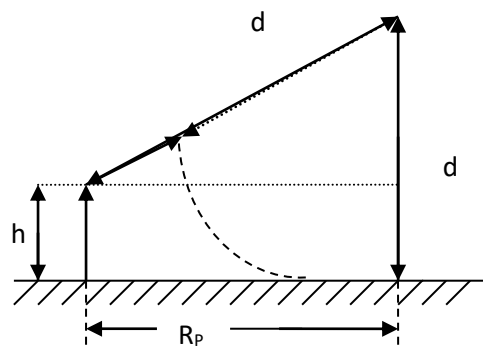
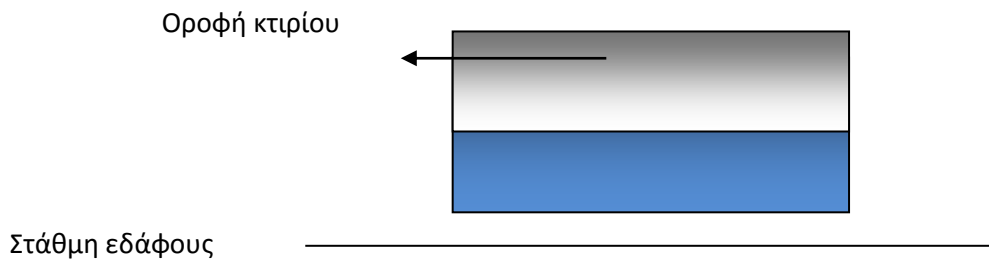
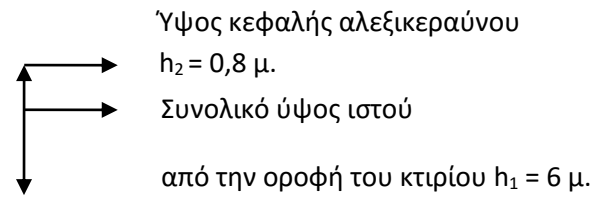
d : Ακτίνα κεραυνικής σφαίρας (striking distance)

$d = 30 \text{ m}$ για Level II

$\Delta L \text{ (m)} = 10^6 \Delta T,$

ΔT σε (μsec) = κέρδος απόστασης (gain distance)

$\Delta T = 60 \mu\text{sec}$



Σχ. 1 : Ακτίνα Προστασίας R_p

Με τις ανωτέρω τιμές προκύπτει $R_p=86 \text{ m}$

Προμήθεια δύο (2) αλεξικεραύνων (ΟΙΚΟΛΟΓΙΚΑ) για τα δύο σχολεία αντίστοιχα, ενισχυμένου ιονισμού/ατμοσφαιρικής τάσης ενδεικτικού τύπου TESLA-S2 με ακτίνα προστασίας R=86 μέτρων για Στάθμη Αντικεραυνικής Προστασίας II.

Η κάθε κεφαλή του αλεξικεραύνου ενδεικτικού τύπου TESLA-S2 αποτελείται από:

Ακίδα σύλληψης, ιονιστικό μηχανισμό-επαγωγικό πηνίο υψηλής παλμικής τάσης, σπινθήρες ανάλωσης φορτίου, μονώσεις υψηλής στάθμης, δισκοειδή επιφάνεια χωρητικής ζεύξης, επαγωγό ακροδέκτη (καθόδου) βαρέως τύπου και κοχλιωτή υποδοχή πάκτωσης στον ιστό στήριξης.

Η κεφαλή είναι αυτοτροφοδοτούμενη, καθ' όσον ζευγνύεται χωρητικά προς το ηλεκτρικό πεδίο κακοκαιρίας, δεν απαιτεί προσαγωγή ηλεκτρικής ενέργειας και συνοδεύεται με πιστοποιητικό.

Η κάθε κεφαλή ενδεικτικού τύπου TESLA-S2, θα τοποθετηθεί αντίστοιχα στο ακροσωλήνιο ενός ιστού στήριξης, από χαλυβδοσωλήνες βαρέως τύπου και συγκολλήσεις βαθιάς διείσδυσης (MIG-MAG), ύψους H = 6μ. και αντισεισμική βαφή, ο οποίος θα πακτωθεί επί της οροφής του κτηρίου μέσω κατάλληλης βάσης.

Η κάθε κεφαλή ενδεικτικού τύπου TESLA-S2 θα συνοδεύεται από:

- Τον ανωτέρω ιστό στήριξης,
- Δύο (2) αγωγούς καθόδου αλουμινίου (AlMgSi) διατομής Φ8, συνολικού μήκους 40μ.
- Στηρίγματα τοίχου, τεμ. 80 (προσοχή: στήριξη ανά 0,50μ.)
- Αγωγός γείωσης πολύκλωνος από ηλεκτρολυτικό χαλκό (Cu-E), συνολικού μήκους 30μ
- Ηλεκτρόδια τριγώνου γείωσης τύπου corperglad (χαλύβδινα επιχαλκωμένα) διαμέτρου 14mm και μήκους 1,5 μέτρων, τεμ. 6
- Σφιγκτήρες ηλεκτροδίων, τεμ. 8
- Λυόμενο σύνδεσμο ελέγχου γείωσης , τεμ 2
- Κάρτα μαγνητικής καταγραφής κεραυνικών πληγμάτων, (OBO), τεμ. 2

Η τελική γείωση του αλεξικεραύνου σύμφωνα με το πρότυπο ΕΛΟΤ EN 62305-3 θα πρέπει να είναι $R \leq 10,00 \Omega m$.

Στην μελέτη έχει προβλεφθεί και η προστασία του αύλειου χώρου.

Ο διπλός αγωγός καθόδου από υλικό αλουμινίου (AlMgSi) Φ8 με στηρίγματα ανά 0,5μ. δίδει καλό συντελεστή ασφάλειας για αποφυγή αφαίρεσής τους.

Η κεφαλή του αλεξικεραύνου θα φέρει:

α. Διάταξη ελέγχου καλής λειτουργίας.

β. Συγκεκριμένο σειριακό αριθμό από Διαπιστευμένο Φορέα.

Σημείωση: Ο σειριακός αριθμός της κεφαλής είναι επιβεβλημένος από το πρότυπο NF C 17-102.

Επίσης θα διαθέτει έγγραφα από:

I) ΕΘΝΙΚΟ ΜΕΤΣΟΒΙΟ ΠΟΛΥΤΕΧΝΕΙΟ ότι είναι φιλικό στο περιβάλλον.

II) ΕΛΛΗΝΙΚΗ ΕΠΙΤΡΟΠΗ ΑΤΟΜΙΚΗΣ ΕΝΕΡΓΕΙΑΣ ότι δεν φέρει ραδιενεργά στοιχεία.

III) ICMET για το ΔΤ σε μs

Τα λοιπά υλικά του, πέραν της δήλωσης συμμόρφωσης (CE) και τεχνικών χαρακτηριστικών, διαθέτουν TEST REPORTS (πρωτόκολλα εργαστηριακών δοκιμών).

ΑΝΤΙΥΠΕΡΤΑΣΙΚΟΣ ΕΞΟΠΛΙΣΜΟΣ

Ζημίες στο ηλεκτρικό, καθώς και σε αντίστοιχα συνδεδεμένες συσκευές, οφείλονται σε επαγωγικά φαινόμενα, (συνήθως καταιγίδας), που έχουν σαν αποτέλεσμα να αναπτύσσονται στις γραμμές κρουστικές υπερτάσεις , που οδεύουν μέσω των γραμμών προς τα σημεία κατανάλωσης, ενίοτε και από πολύ μεγάλες αποστάσεις (1,5 και πλέον χιλιόμετρα).

Στην προστασία από τα φαινόμενα αυτά, δεν συμμετέχει το οποιοδήποτε αλεξικέραυνο χώρου, αλλά αυτή επιτυγχάνεται ΜΟΝΟ με την παρεμβολή των καταλλήλων αντιυπερτασικών διατάξεων.

1. Κεντρικός Πίνακας Χαμηλής Τάσης (ΓΠΧΤ) AC T1+T2 3+1 V25

Για την προστασία μίας τριφασικής παροχής ΔΕΗ, την παράλληλη σύνδεση απαγωγών υπερτάσεων ενδεικτικού τύπου V25 ΟΒΟ, τοποθετούμενα ανά ένα (παράλληλα) σε κάθε φάση και στον ουδέτερο 3+1.

Κλάση προστασίας T1+T2. ΚΩΔΙΚΟΣ ΟΒΟ: 5094463, τεμ. 2

2. Παρελκόμενα Υλικά

Παρελκόμενα υλικά (πίνακες, καλώδια, ασφάλειες, στυπιοθλήπτες, κτλ)

3. Εργασία Εγκατάσταση

Εργασία εγκατάστασης του ανωτέρω αντιυπερτασικού εξοπλισμού με παράδοση σε πλήρη λειτουργία.

Οι γειώσεις θα μετρηθούν με γειωσόμετρο διακριβωμένο από Δημόσιο Φορέα και θα εκδοθεί σχετική βεβαίωση.

Μετά το πέρας των εργασιών θα δοθεί βεβαίωση για την καλή λειτουργία του έργου ως και σχετικά πιστοποιητικά.

7. ΠΥΡΟΣΒΕΣΗ

Σε εργασίες που αφορούν εγκαταστάσεις πυρόσβεσης, αυτές θα εκτελούνται σύμφωνα με τους ισχύοντες κανονισμούς, τα ευρωπαϊκά και ελληνικά πρότυπα και τις παρακάτω ΕΤΕΠ

ΕΛΟΤ ΤΠ 1501-04-05-06-01 Φορητοί πυροσβεστήρες ξηράς κόνεως και διοξειδίου του άνθρακα

ΕΛΟΤ ΤΠ 1501-04-05-07-01 Αυτοδιεγειρόμενοι πυροσβεστήρες ξηράς κόνεως

ΒΟΛΟΣ /04/2017

ΟΙ ΣΥΝΤΑΞΑΣΕΣ

ΔΟΜΝΙΚΗ ΣΤΑΥΡΙΑΝΟΥ
ΑΡΧΙΤΕΚΤΩΝ ΜΗΧ/ΚΟΣ

ΠΑΝΑΓΙΩΤΑ ΔΟΥΚΑ
ΗΛΕΚΤΡΟΛ. ΜΗΧ/ΚΟΣ