



Ευρωπαϊκή Ένωση  
Ευρωπαϊκό Ταμείο Περιφερειακής  
Ανάπτυξης (ΕΤΠΑ)

**ΧΡΗΜΑΤΟΔΟΤΗΣΗ  
Π Ε Π ΘΕΣΣΑΛΙΑΣ  
2014-2020**



<b>ΠΡΑΞΗ :</b>	ΠΑΡΕΜΒΑΣΗ ΣΤΗΝ ΟΔΟ ΜΑΙΑΝΔΡΟΥ ΜΕ ΔΗΜΙΟΥΡΓΙΑ ΘΕΣΕΩΝ ΠΑΡΚΙΝΓΚ ΚΑΙ ΔΙΑΠΛΑΤΥΝΣΗ ΤΟΥ ΠΕΖΟΔΡΟΜΙΟΥ.
<b>ΦΟΡΕΑΣ :</b>	ΔΗΜΟΣ ΒΟΛΟΥ
<b>ΠΡΟΥΠΟΛΟΓΙΣΜΟΣ :</b>	323.000,00€ (ΜΕ ΦΠΑ)
<b>ΧΡΗΜΑΤΟΔΟΤΗΣΗ :</b>	ΕΥΡΩΠΑΪΚΟ ΤΑΜΕΙΟ ΠΕΡΙΦΕΡΕΙΑΚΗΣ ΑΝΑΠΤΥΞΗΣ (ΕΤΠΑ) ΤΟΥ ΠΕΠ ΘΕΣΣΑΛΙΑΣ 2014-2020 ΜΕ ΤΙΤΛΟ: "ΔΡΑΣΕΙΣ ΣΤΡΑΤΗΓΙΚΗΣ ΒΑΑ ΔΗΜΟΥ ΒΟΛΟΥ –ΕΤΠΑ"

**ΤΕΧΝΙΚΕΣ ΠΡΟΔΙΑΓΡΑΦΕΣ ΕΡΓΟΥ**



ΕΛΛΗΝΙΚΗ ΔΗΜΟΚΡΑΤΙΑ  
 ΝΟΜΟΣ ΜΑΓΝΗΣΙΑΣ  
 Δ/ΝΣΗ ΤΕΧΝΙΚΩΝ ΥΠΗΡΕΣΙΩΝ  
 ΤΜΗΜΑ ΚΤΙΡΙΩΝ – ΥΠΑΙΘΡΙΩΝ  
 ΧΩΡΩΝ

ΕΡΓΟ: Παρέμβαση στην οδό Μαιάνδρου με  
 δημιουργία θέσεων πάρκινγκ και  
 διαπλάτυνση του πεζοδρομίου.  
 ΑΡ.ΜΕΛ: Επικαιροποίηση της Αρ. μελ.: 15/2016  
 CPV: 45233262-3

## ΤΕΧΝΙΚΕΣ ΠΡΟΔΙΑΓΡΑΦΕΣ

Οι εργασίες της παρούσας μελέτης θα κατασκευαστούν σύμφωνα με τις εγκεκριμένες ΕΤΕΠ, σε συνδυασμό με τους όρους των υπολοίπων συμβατικών τευχών. Ο Εργολάβος είναι υποχρεωμένος να κατασκευάσει ή να εκτελέσει τις εργασίες, είτε αυτές περιέχονται στις ΕΤΕΠ είτε όχι, με βάση τις λοιπές ισχύουσες τεχνικές προδιαγραφές του Ελληνικού Κράτους ή της Ευρωπαϊκής Ένωσης ή Κράτους αυτής, εάν δεν καλύπτονται από Ελληνικές προδιαγραφές. Η χρήση τους γίνεται **υποχρεωτική** σε όλα τα Δημόσια Τεχνικά Έργα μετά την έγκριση **440 ΕΤΕΠ** και δημοσίευση πλήρους του τυποποιητικού κειμένου τους (7024 σελίδες), στο ΦΕΚ Β 2221/30.07.2012 (αριθμ. ΔΙΠΑΔ/οικ/273 Απόφαση).

Επιπλέον των ΕΤΕΠ, στο παρόν τεύχος αναφέρονται γενικές τεχνικές προδιαγραφές εργασιών (ΓΤΣΥ & ΤΣΥ της Γενικής Γραμματείας Δημοσίων έργων )

### ΓΕΝΙΚΟΙ ΟΡΟΙ

#### 100.1 Πεδίο εφαρμογής - Ορισμοί

Οι παρόντες γενικοί όροι ισχύουν για όλες τις εργασίες κατασκευής.

Στις περιπτώσεις που τυχόν όροι των λοιπών ομάδων εργασιών της παρούσας παρεκκλίνουν από τους γενικούς όρους, αυτοί υπερισχύουν των γενικών όρων.

#### 100.2 Υλικά

##### 100.2.1 Γενικά

- (α) Στις εργασίες περιλαμβάνεται η προμήθεια των αναγκαίων υλικών και δομικών στοιχείων καθώς και η φόρτωση, μεταφορά, εκφόρτωση και αποθήκευση αυτών στο εργοτάξιο.
- (β) Υλικά και δομικά στοιχεία τα οποία διαθέτει ο Εργοδότης στον Ανάδοχο, πρέπει να ζητούνται έγκαιρα από τον Ανάδοχο.
- (γ) Τα υλικά και τα δομικά στοιχεία που πρόκειται να ενσωματωθούν στο έργο, πρέπει να είναι κατάλληλα για την προβλεπόμενη χρήση τους και να είναι συμβατά μεταξύ τους.

##### 100.2.2 Δείγματα

Υλικά και δομικά στοιχεία τα οποία χρησιμοποιούνται από τον Ανάδοχο ως δείγματα και δεν ενσωματώνονται στο έργο, επιτρέπεται να είναι μεταχειρισμένα ή αμεταχειρίστηα κατ' επιλογή του Αναδόχου.

##### 100.2.3 Προμήθεια

- (α) Τα υλικά και τα δομικά στοιχεία τα οποία πρόκειται, με μέριμνα και ευθύνη του Αναδόχου, να ενσωματωθούν στο έργο πρέπει να είναι καινούρια. Προϊόντα ανακύκλωσης θεωρούνται καινούρια, εφόσον πληρούν τις προϋποθέσεις της παρ. 100.2.1, εδάφιο (γ).

- (β) Οι διαστάσεις και η ποιότητα υλικών και δομικών στοιχείων για τα οποία υπάρχουν πρότυπες τεχνικές προδιαγραφές, πρέπει να είναι σύμφωνες με τις προδιαγραφές αυτές.

### 100.3 Εκτέλεση εργασιών

- (α) Σχετικά με τα συναντώμενα εμπόδια στο χώρο του έργου, π.χ. αρχαιολογικά ευρήματα, δίκτυα ΟΚΩ κτλ., ο Ανάδοχος υποχρεούται να εφαρμόζει τις διατάξεις και εντολές των αρμοδίων φορέων.
- (β) Ο Ανάδοχος πρέπει να κρατά ελεύθερους τους δρόμους και τις λοιπές κυκλοφοριακές προσβάσεις που είναι αναγκαίες για τη διατήρηση της ροής της κυκλοφορίας. Η πρόσβαση σε εγκαταστάσεις των ΟΚΩ, σε εγκαταστάσεις απόρριψης απορριμμάτων, σε εγκαταστάσεις της πυροσβεστικής, των σιδηροδρόμων, σε τριγωνομετρικά σημεία κτλ. πρέπει να παραμένει κατά το δυνατόν ανεμπόδιση καθ' όλη τη διάρκεια κατασκευής του έργου και θα καταβάλλεται κάθε προσπάθεια από τον Ανάδοχο για την ελαχιστοποίηση των σχετικών οχλήσεων.
- (γ) Σε περίπτωση που, κατά τη διάρκεια των εργασιών, ανευρεθούν επικίνδυνα υλικά, π.χ. στο έδαφος, στους υδάτινους πόρους ή σε δομικά στοιχεία και κατασκευές, ο Ανάδοχος υποχρεούται να ενημερώσει τον Εργοδότη χωρίς καθυστέρηση. Σε περίπτωση άμεσου κινδύνου ο Ανάδοχος υποχρεούται να λάβει άμεσα όλα τα αναγκαία μέτρα ασφαλείας. Τυχόν αναγκαία πρόσθετα μέτρα θα συμφωνηθούν από κοινού μεταξύ Εργοδότη και Αναδόχου. Οι δαπάνες για τα ληφθέντα άμεσα μέτρα και τα τυχόν πρόσθετα πληρώνονται πρόσθετα στον Ανάδοχο.

### 100.4 Περιλαμβανόμενες δαπάνες

- (α) Στις τιμές μονάδας όλων των εργασιών περιλαμβάνεται «κάθε δαπάνη», έστω και εάν δεν κατονομάζεται ρητά, αλλά είναι απαραίτητη για την πλήρη και έντεχνη εκτέλεση κάθε εργασίας.
- (β) Σύμφωνα με το παραπάνω εδάφιο, μνημονεύονται ενδεικτικά και όχι περιοριστικά, για απλή διευκρίνιση του όρου «κάθε δαπάνη», οι ακόλουθες δαπάνες, οι οποίες σε κάθε περίπτωση περιλαμβάνονται στις τιμές μονάδας όλων των εργασιών, εκτός εάν γίνεται ρητή αναφορά περί του αντιθέτου στις επί μέρους εργασίες (βλ. παρ. 100.1).

Οι δαπάνες στα υλικά και τον εξοπλισμό από φόρους, τέλη, δασμούς, ειδικούς φόρους, κρατήσεις και οποιεσδήποτε άλλες νόμιμες επιβαρύνσεις που θα ισχύουν κατά τη δημοπράτηση και εκτέλεση του έργου.

Οι δαπάνες προμήθειας και μεταφοράς στους τόπους ενσωμάτωσης ή/και αποθήκευσης, φύλαξης, επεξεργασίας και προσέγγισης όλων ανεξάρτητα των υλικών, κυρίων και βοηθητικών ενσωματωμένων και μη, που είναι αναγκαία για την έντεχνη εκτέλεση των εργασιών, με όλες τις απαιτούμενες φορτοεκφορτώσεις, χαμένους χρόνους μεταφορικών μέσων / προσωπικού και άλλων μηχανικών μέσων, εξοπλισμού και προσωπικού λοιπών εργασιών που καθυστερούν από τις εργασίες και λοιπές καθυστερήσεις φορτοεκφόρτωσης και μεταφορών. Επίσης περιλαμβάνονται οι κάθε είδους μετακινήσεις, φορτοεκφορτώσεις, μεταφορές, απώλειες χρόνου κλπ. κάθε είδους μεταφορικών και λοιπών μέσων, εξοπλισμού και προσωπικού, μέχρι και την πλήρη ενσωμάτωση (ή/και χρήση τους) ή/και μεταφοράς, σύμφωνα με τα παραπάνω, των περισσευμάτων ή/και ακαταλλήλων προϊόντων εκσκαφών και αχρήστων υλικών στους κατάλληλους χώρους απόρριψης, λαμβανομένων υπόψη και των οποιωνδήποτε περιβαλλοντικών περιορισμών, σύμφωνα με την ισχύουσα Νομοθεσία και τους εγκεκριμένους περιβαλλοντικούς όρους του έργου.

Οι δαπάνες μισθών, ημερομισθίων, υπερωριών, ασφαλίσεων και όλων των λοιπών σχετικών επιβαρύνσεων που προβλέπονται από την ισχύουσα Νομοθεσία, του κάθε είδους επιστημονικού και διευθύνοντος το έργο προσωπικού, του ειδικευμένου ή όχι προσωπικού των γραφείων, εργοταξίων, μηχανημάτων, συνεργείων κτλ., ημεδαπού ή αλλοδαπού, εργαζόμενου στον τόπο του έργου ή άλλου (εντός και εκτός Ελλάδος).

Οι δαπάνες κινητοποίησης του Αναδόχου, εξεύρεσης (ενοικίαση ή αγορά), κατασκευής, οργάνωσης, διαρρύθμισης κτλ. των εργοταξιακών χώρων, των εγκαταστάσεων σ' αυτούς, των παροχών νερού, ηλεκτρικού ρεύματος, τηλεφώνου και λοιπών ευκολιών, των σχετικών συνδέσεων, των εγκαταστάσεων γραφείων του Αναδόχου, σύμφωνα με τους όρους δημοπράτησης.

Οι δαπάνες λειτουργίας όλων των εργοταξιακών εγκαταστάσεων και ευκολιών, καθώς και οι δαπάνες απομάκρυνσης των εγκαταστάσεων αυτών μετά την περαίωση του έργου και η αποκατάσταση του χώρου σε βαθμό αποδεκτό από τον Εργοδότη.

Οι κάθε είδους δαπάνες για την εγκατάσταση εργοταξιακού εργαστηρίου και την εκτέλεση ελέγχων και δοκιμών τόσο στο εργοταξιακό εργαστήριο όσο και σε άλλα εργαστήρια, σύμφωνα με όσα αναφέρονται στους όρους δημοπράτησης.

- Οι δαπάνες πλήρους κατασκευής εγκατάστασης(ων) προκατασκευασμένων στοιχείων, που κατασκευάζονται στο εργοτάξιο ή αλλού, περιλαμβανομένων και των δαπανών εξασφάλισης του αναγκαίου χώρου, κατασκευής κτιριακών και λοιπών έργων, εξοπλισμού, υλικών, μηχανημάτων, εργασίας, βοηθητικών έργων, λειτουργίας των εγκαταστάσεων κλπ., όπως επίσης περιλαμβανομένων και των δαπανών φορτοεκφορτώσεων και μεταφορών των προκατασκευασμένων στοιχείων μέχρι τη θέση της τελικής ενσωμάτωσής τους στο έργο, περιλαμβανομένων επίσης των δαπανών απομάκρυνσης των εγκαταστάσεων μετά το πέρας των εργασιών και αποκατάστασης του χώρου σε βαθμό αποδεκτό από τον Εργοδότη, για την περίπτωση που οι εγκαταστάσεις αυτές έχουν γίνει σε χώρο ιδιοκτησίας του Δημοσίου ή σε χώρους για τους οποίους έχει τυχόν δοθεί προσωρινή άδεια εγκατάστασης και λειτουργίας για την κατασκευή
- Οι δαπάνες για κάθε είδους ασφαλίσεις (εργασιακή, μεταφορών, μηχανημάτων, προσωπικού, εγκαταστάσεων κλπ.) καθώς και για τυχόν άλλες ασφαλίσεις που αναφέρονται ιδιαίτερα στους όρους δημοπράτησης του έργου.
- Οι δαπάνες τήρησης των κανόνων ασφάλειας και υγιεινής που αφορούν τις εγκαταστάσεις και το προσωπικό του εργοταξίου, σύμφωνα με την ισχύουσα Νομοθεσία και τα οριζόμενα στο Φάκελο Υγιεινής και Ασφάλειας του έργου.
- Οι δαπάνες διασφάλισης ποιότητας και ποιοτικών ελέγχων, όπως αυτά καθορίζονται στην παρούσα, στους λοιπούς όρους δημοπράτησης και στο Πρόγραμμα Ποιότητας του έργου, όπως αυτό καθορίζεται από την ισχύουσα Νομοθεσία. Επισημαίνεται ότι στις δαπάνες του ποιοτικού ελέγχου, περιλαμβάνονται και τυχόν κάθε είδους "δοκιμαστικά τμήματα" που προβλέπονται στους όρους δημοπράτησης (με τις μετρήσεις, δοκιμές, αξία υλικών, χρήση μηχανημάτων, εργασία κλπ.).
- Οι δαπάνες διάθεσης, προσκόμισης και λειτουργίας των μηχανημάτων και λοιπού εξοπλισμού που απαιτούνται για την εκτέλεση του έργου, μέσα στις οποίες περιλαμβάνονται τα μισθώματα, η μεταφορά, η συναρμολόγηση, η αποθήκευση, η φύλαξη και η ασφάλιση αυτών, η επιβάρυνση λόγω απόσβεσης, η επισκευή, η συντήρηση, η άμεση αποκατάσταση (όπου επιβάλλεται η χρήση τους για τη διατήρηση του χρονοδιαγράμματος), οι ημεραργίες για οποιαδήποτε αιτία, η απομάκρυνση αυτών μαζί με την τυχόν απαιτούμενη διάλυση μετά το τέλος των εργασιών, οι άγονες μετακινήσεις, τα απαιτούμενα καύσιμα, λιπαντικά, ανταλλακτικά κλπ. Οι εν λόγω δαπάνες αφορούν τόσο τα μηχανήματα που θα χρησιμοποιούνται για την εκτέλεση των έργων, όσο και τυχόν άλλα που θα ευρίσκονται επί τόπου των έργων, έτοιμα για λειτουργία (έστω και αν δεν χρησιμοποιούνται), για την αντικατάσταση άλλων μηχανημάτων σε περίπτωση βλάβης, ή για οποιαδήποτε άλλη αιτία.
- Οι δαπάνες καθυστερήσεων, μειωμένης απόδοσης και μετακινήσεων μηχανημάτων και προσωπικού εκτέλεσης των έργων, με μεθοδολογία χαμηλής παραγωγικότητας, λόγω των συναντημένων εμποδίων στο χώρο του έργου, όπως αρχαιολογικών ευρημάτων, δικτύων Ο.Κ.Ω. κτλ. και των παρεμβάσεων των αρμοδίων για τα εμπόδια αυτά φορέων (ΥΠ.ΠΟ., Δ.Ε.Η., Ο.Τ.Ε., ΟΣΕ, Δημόσιες Επιχειρήσεις / Εταιρείες Ύδρευσης - Αποχέτευσης κτλ.), καθώς και λόγω της κατασκευής των έργων κατά φάσεις από τη συνάντηση των παραπάνω εμποδίων και των συνεπαγόμενων δυσχερειών που θα προκύψουν από τη διατήρηση της υπάρχουσας κυκλοφορίας πεζών, οχημάτων και λοιπών μέσων μετακίνησης του κοινού γενικά.
- Η δαπάνη σύνταξης και υποβολής ακριβών και λεπτομερειακών σχεδίων του έργου «εκ κατασκευής» ή «ως κατεσκευάσθη» ("*As built*" Drawings) για όλες τις κατασκευές και τις λοιπές συνθήκες που διαμορφώθηκαν στο έργο, καθώς επίσης και για τις εγκαταστάσεις και τον εξοπλισμό.
- Οι δαπάνες των κάθε είδους αντλήσεων, διευθετήσεων και λοιπών κατασκευών, για την αντιμετώπιση όλων των επιφανειακών, υπογείων και πηγαίων νερών
- Η τοποθέτηση ενημερωτικών πινακίδων με τα βασικά στοιχεία του έργου, σύμφωνα με τις υποδείξεις του Εργοδότη και τους ισχύοντες κανονισμούς δημοσιότητας της Ευρωπαϊκής Ένωσης, εφόσον το έργο συγχρηματοδοτείται από τα διαρθρωτικά ταμεία και λοιπά χρηματοδοτικά μέσα της Ε.Ε.
- Οι δαπάνες διατήρησης, κατά την περίοδο της κατασκευής, του χώρου του έργου καθαρού και απαλλαγμένου από ξένα προς το έργο αντικείμενα, προϊόντα εκσκαφών κτλ. και η απόδοση, μετά το τέλος των εργασιών, του χώρου καθαρού και ελεύθερου από οποιοσδήποτε κατασκευές και εμπόδια.
- Οι δαπάνες για δικαιώματα χρησιμοποίησης κατοχυρωμένων μεθόδων, ευρεσιτεχνιών, εφευρέσεων κλπ., για την έντεχνη εκτέλεση των εργασιών.
- Οι δαπάνες για την πρόληψη αλλά και την αποκατάσταση ζημιών κτιρίων ή λοιπών έργων και εγκαταστάσεων, που οφείλονται σε υπαιτιότητα του Αναδόχου.

- Οι δαπάνες μίσθωσης ή αγοράς εδαφικής λωρίδας, κατασκευής και συντήρησης των κάθε είδους εργοταξιακών οδών, καθώς και οι δαπάνες εξασφάλισης / αδειοδότησης αναγκαίων χώρων για την εναπόθεση προϊόντων εκσκαφής και άλλων περισσευμάτων κλπ.
- Οι δαπάνες των πάσης φύσεως μελετών και ερευνών, των οποίων η εκτέλεση, σύμφωνα με τα οριζόμενα στα συμβατικά τεύχη, γίνεται από τον Ανάδοχο.
- Οι δαπάνες πρόσθετων εργασιών και λήψης συμπληρωματικών μέτρων ασφάλειας για τη μη παρακώλυση της ομαλής κυκλοφορίας πεζών, οχημάτων και λοιπών μέσων διακίνησης του κοινού γενικά, όπως π.χ. : Οι δαπάνες των προσωρινών γεφυρώσεων ορυγμάτων πλάτους μικρότερου των 5,0 m. που τυχόν θα απαιτηθούν για την αποκατάσταση της κυκλοφορίας των οχημάτων και πεζών, εφόσον δεν είναι δυνατόν, σύμφωνα με τις αρμόδιες Αρχές ή/και τον Εργοδότη, να γίνει εκτροπή της κυκλοφορίας σε άλλες διαδρομές και εφόσον επιτρέπεται η κατασκευή τέτοιων ορυγμάτων σύμφωνα με τις απαιτήσεις των όρων δημοπράτησης.
- Οι δαπάνες των εργασιών που θα εξασφαλίζουν, κατά τα ισχύοντα και τις υποδείξεις του Εργοδότη, την απρόσκοπτη και ακίνδυνη κυκλοφορία πεζών και οχημάτων και αμαξοστοιχιών στον ευρύτερο γειτονικό χώρο του εργοταξίου και όπου αυτό απαιτηθεί, δηλαδή η τοποθέτηση περιφράξης, η καθημερινή κάλυψη των ορυγμάτων, η ικανή αντιστήριξη των πρανών των ορυγμάτων, ώστε να παρέχουν ασφάλεια των διακινουμένων, η ενημέρωση του κοινού, η σήμανση, σηματοδότηση και εξασφάλιση κάθε επικίνδυνου χώρου, οι δαπάνες διευθέτησης και αποκατάστασης της κυκλοφορίας κλπ., καθώς και οι δαπάνες για την απομάκρυνση των ανωτέρω εγκαταστάσεων μετά την περαίωση των εργασιών.
- Οι δαπάνες για τη δημιουργία πρόσβασης και κάθε είδους προσπελάσεων στα διάφορα τμήματα του έργου, για την κατασκευή των δαπέδων εργασίας και γενικά για κάθε βοηθητική κατασκευή που θα απαιτηθεί σε οποιοδήποτε στάδιο εργασιών, περιλαμβανομένων και των δαπανών για την αποξήλωση και απομάκρυνσή τους.
- Οι δαπάνες για την εξασφάλιση της συνεχούς λειτουργίας όσων δικτύων Ο.Κ.Ω. διέρχονται από τον χώρο ή επηρεάζονται από τον τρόπο εκτέλεσης του έργου, καθώς και οι δαπάνες για άρση τυχόν προβλημάτων από την εκτέλεση των εργασιών, την αποκλειστική ευθύνη των οποίων θα φέρει, τόσο αστικά όσο και ποινικά και μέχρι περαίωσης των εργασιών, ο Ανάδοχος του έργου.
- Οι κάθε είδους δαπάνες μελετών, τοπογραφήσεων, πασσαλώσεων, αναπασσαλώσεων, εγκατάστασης χωροσταθμικών αφητηριών (REPERs) που απαιτούνται για την έντεχνη εκτέλεση των εργασιών και δεν αμείβονται ιδιαίτερα, σύμφωνα με τους λοιπούς όρους δημοπράτησης, η σύνταξη μελετών εφαρμογής, κατασκευαστικών σχεδίων και συναρμογής με τις συνθήκες κατασκευής για την ακριβή εκτέλεση του έργου, οι δαπάνες ανίχνευσης, εντοπισμού καθώς και οι σχετικές μελέτες αντιμετώπισης των εμποδίων που θα συναντηθούν στο χώρο εκτέλεσης του έργου, όπως αρχαιολογικά ευρήματα, θεμέλια, υδάτινοι ορίζοντες, δίκτυα Οργανισμών Κοινής Ωφέλειας (Ο.Κ.Ω.) κτλ.
- Οι δαπάνες λήψης στοιχείων κάθε είδους για τις ανάγκες του έργου, όπως υπαρχόντων τεχνικών έργων και λοιπών εγκαταστάσεων που θα απαντηθούν στο χώρο του έργου, η λήψη επιμετρητικών στοιχείων και η σύνταξη των επιμετρητικών σχεδίων και των επιμετρήσεων, καθώς και η επαλήθευση των στοιχείων εδάφους με επί τόπου μετρήσεις.
- Οι δαπάνες σύνταξης σχεδίων κτλ. των εντοπιζόμενων με τις διερευνητικές τομές ή κατά την εκτέλεση εργασιών δικτύων Ο.Κ.Ω., καθώς και οι δαπάνες έκδοσης των σχετικών αδειών και οι εργασίες που αφορούν τους Οργανισμούς Κοινής Ωφέλειας ή άλλους συναρμόδιους φορείς.
- Οι δαπάνες προεργασίας παλαιών ή νέων επιφανειών για τις οποιοσδήποτε ασφαλικές επιστρώσεις επ' αυτών, όπως π.χ. πικούνισμα, σκούπισμα, καθαρισμός, άρση και μεταφορά των προϊόντων που παράγονται από τις παραπάνω εργασίες κτλ.
- Οι δαπάνες διάνοιξης τομών ή οπών στα τοιχώματα υφισταμένων φρεατίων αγωγών ή τεχνικών έργων, για τη σύνδεση αγωγών που συμβάλλουν σ' αυτά.
- Οι δαπάνες των μέτρων για την προστασία του περιβάλλοντος, σύμφωνα με την ισχύουσα Νομοθεσία και την Απόφαση Έγκρισης Περιβαλλοντικών Όρων του έργου.
- (γ) Στις τιμές μονάδας δεν συμπεριλαμβάνεται το ποσοστό για Γενικά Έξοδα (Γ.Ε.) και για Όφελος (Ο.Ε.) του Αναδόχου
- (δ) Ο Φόρος Προστιθέμενης Αξίας (Φ.Π.Α.) επί των τιμολογίων εισπράξεων του Αναδόχου βαρύνει τον Κύριο του Έργου.
- (ε) Για τις εργασίες που τυχόν εκτελούνται επί πλέον των απαιτούμενων από τα συμβατικά τεύχη, όπως π.χ. υπερεκσκαφές, πρόσθετο πάχος οδοστρωσίας, επί πλέον όγκος σκυροδέματος κτλ., ο Ανάδοχος δεν δικαιούται ουδεμίας αποζημίωσης και οι εργασίες αυτές δεν αποτελούν βάση για αιτιάσεις εκ

μέρους του Αναδόχου με σκοπό την πληρωμή τους ή την παροχή παράτασης προθεσμίας, εκτός αν οι επί πλέον εργασίες εκτελούνται κατ' εντολή της Υπηρεσίας. Η εκτέλεση εργασιών επί πλέον των απαιτούμενων, έστω και εν γνώσει της Υπηρεσίας ή εκπροσώπου της, δεν μπορεί να ερμηνευθεί ως αποδοχή της Υπηρεσίας για την πληρωμή τους. Τουναντίον, εφόσον η εκτέλεση εργασιών επί πλέον των απαιτούμενων αποβαίνει, κατά την κρίση της Υπηρεσίας, σε βάρος της ικανοποιητικής εκτέλεσης του έργου ή/και του σκοπού που αυτό εξυπηρετεί, ο Ανάδοχος υποχρεούται με μέριμνα, ευθύνη και δαπάνες του να προβεί σε κατάλληλη κατά περίπτωση αποκατάσταση, σύμφωνα με τα οριζόμενα στην παρούσα και τις οδηγίες της Υπηρεσίας.

### **100.5 Επιμέτρηση και πληρωμή**

Η επιμέτρηση των εργασιών γίνεται είτε βάσει των σχεδίων των εγκεκριμένων μελετών είτε βάσει μετρήσεων και των συντασσόμενων με τη βοήθειά τους επιμετρητικών σχεδίων και πινάκων, λαμβανομένων υπόψη των έγγραφων εντολών της Υπηρεσίας και των τυχόν οριζόμενων ανοχών.

Η Υπηρεσία δικαιούται να ελέγξει το σύνολο ή μέρος του Έργου, κατά την κρίση της, προκειμένου να επιβεβαιώσει την ορθότητα των επιμετρητικών στοιχείων που υποβάλει ο Ανάδοχος. Ο Ανάδοχος υποχρεούται με δική του δαπάνη να διαθέσει τον απαιτούμενο εξοπλισμό και προσωπικό για την υποστήριξη της Υπηρεσίας στην διεξαγωγή του εν λόγω ελέγχου.

Η πληρωμή των εργασιών γίνεται βάσει της ποσότητας κάθε εργασίας, επιμετρούμενης ως ανωτέρω με κατάλληλη μονάδα μέτρησης, επί την τιμή μονάδας της εργασίας, όπως αυτή καθορίζεται στο Τιμολόγιο Προσφοράς του Αναδόχου.

Ειδικότερα για κάθε εργασία, ο τρόπος και η μονάδα επιμέτρησης, καθώς και ο τρόπος πληρωμής καθορίζονται στις αντίστοιχες παραγράφους των επί μέρους εργασιών της παρούσας.

Αν η παράγραφος «Επιμέτρηση και Πληρωμή» ενός επιμέρους άρθρου της παρούσας που αναφέρεται σε μια τιμή μονάδας, ορίζει ότι η εν λόγω τιμή αποτελεί πλήρη αποζημίωση για την ολοκλήρωση των εργασιών του συγκεκριμένου άρθρου, τότε οι ίδιες επιμέρους εργασίες δεν θα επιμετρώνται ούτε θα πληρώνονται στο πλαίσιο κανενός άλλου άρθρου που εμφανίζεται στο Τιμολόγιο.

## **A - 1 ΕΦΑΡΜΟΣΤΕΕΣ ΠΡΟΔΙΑΓΡΑΦΕΣ ΥΛΙΚΩΝ ΚΑΙ ΕΡΓΑΣΙΑΣ**

### **1.1 ΥΠΟΧΡΕΩΤΙΚΗ ΕΦΑΡΜΟΓΗ ΤΩΝ ΚΜΕ, ΤΣΥ, ΕΣΥ, ΠΤΠ κλπ**

**1.1.1** Η παρούσα Τεχνική Συγγραφή Υποχρεώσεων (ΤΣΥ) περιλαμβάνει τους τεχνικούς συμβατικούς όρους σύμφωνα με τους οποίους και σε συνδυασμό με τους όρους των υπολοίπων συμβατικών τευχών, ο Ανάδοχος θα εκτελέσει τις κατασκευές του έργου.

**1.1.2** Κάθε άρθρο της παρούσας ΤΣΥ περιλαμβάνει και ειδική παράγραφο, στην οποία μνημονεύονται οι εφαρμοζόμενες σε αυτό προδιαγραφές (ΠΤΠ. ΚΤΣ κλπ). Οι ως άνω προδιαγραφές όπως και οποιεσδήποτε άλλες, αναφερόμενες στα άρθρα της ΤΣΥ, προδιαγραφές αποτελούν αναπόσπαστα τμήματά της.

**1.1.3** Αν ο Διαγωνιζόμενος διαπιστώσει απόκλιση συγκεκριμένου όρου της ΤΣΥ από την Κοινοτική Νομοθεσία οφείλει να ενημερώσει την Υπηρεσία εντός αποκλειστικής προθεσμίας εκπνέουσας την ημέρα κατάθεσης των προσφορών, δι' ειδικής επιστολής.

Στην αντίθετη περίπτωση:

- α.** στερείται του δικαιώματος οποιασδήποτε οικονομικής αποζημίωσης
- β.** στην περίπτωση που αναδειχθεί Ανάδοχος υποχρεούται επί πλέον να συμπράξει με το ΚΤΕ στην εναρμόνιση του αποκλίνοντος όρου με την Κοινοτική Νομοθεσία έστω κι αν τούτο συνεπάγεται οικονομική του επιβάρυνση, επειδή αυτή (αν υπάρχει) νοείται ότι περιλαμβάνεται στον εύλογο επιχειρηματικό κίνδυνο.

### **1.2 ΣΥΜΠΛΗΡΩΜΑΤΙΚΕΣ ΠΡΟΔΙΑΓΡΑΦΕΣ**

- 1.2.1** Για οποιοδήποτε υλικό, κατασκευή, ποιοτικό έλεγχο (διαδικασίες / μεθόδους / δοκιμές κλπ) που δεν καλύπτονται από:
- τους κανονισμούς / προδιαγραφές / κώδικες από τα άρθρα του ΚΜΕ της ΕΣΥ και τους λοιπούς όρους δημοπράτησης.
  - τις παρούσες προδιαγραφές, δηλαδή τα άρθρα της παρούσας ΤΣΥ
- θα εφαρμόζονται:

τα «Ευρωπαϊκά Πρότυπα» (ΕΤ) που έχουν εγκριθεί από την Ευρωπαϊκή Επιτροπή Τυποποίησης (CEN) ή από την Ευρωπαϊκή Επιτροπή Ηλεκτρονικής Τυποποίησης (CENELEC) ως «Ευρωπαϊκά Πρότυπα CEN» ή ως «Κείμενα εναρμόνισης (HD) σύμφωνα με τους κοινούς κανόνες των οργανισμών αυτών.

- 1.2.2** Συμπληρωματικά προς τα ανωτέρω και κατά σειράν ισχύος θα εφαρμόζονται:

- α.** Οι Κοινές Τεχνικές Προδιαγραφές ήτοι εκείνες που έχουν εκπονηθεί με διαδικασία αναγνωρισμένη από τα κράτη - μέλη της Ευρωπαϊκής Ένωσης με σκοπό την εξασφάλιση της ενιαίας εφαρμογής σε όλα τα κράτη - μέλη και έχουν δημοσιευθεί στην Επίσημη Εφημερίδα των Ευρωπαϊκών Κοινοτήτων.
- β.** Οι «Ευρωπαϊκές Τεχνικές Εγκρίσεις» (ΕΤΕ) που είναι οι ευνοϊκές τεχνικές εκτιμήσεις της καταλληλότητας ενός προϊόντος για χρήση, με γνώμονα την ικανοποίηση των βασικών απαιτήσεων για τις κατασκευές με βάση τα εγγενή χαρακτηριστικά του προϊόντος και τους τιθέμενους όρους εφαρμογής και χρήσης του. Τέτοιες (ΕΤΕ) χορηγούνται από τον οργανισμό που είναι αναγνωρισμένος για τον σκοπό αυτό από το εκάστοτε κράτος - μέλος.
- γ.** Οι Πρότυπες Τεχνικές Προδιαγραφές (ΠΤΠ) του Ελληνικού Υπουργείου Περιβάλλοντος Χωροταξίας και Δημοσίων Έργων (Υ.ΠΕ.ΧΩ.Δ.Ε) ή του προγενέστερου Υπουργείου Δημοσίων Έργων (Υ.Δ.Ε) καθ' ο μέρος αυτές δεν αντιβαίνουν την Κοινοτική Νομοθεσία και τις προβλέψεις της παρούσας ΤΣΥ.
- δ.** Συμπληρωματικά προς τα παραπάνω, θα εφαρμόζονται οι προδιαγραφές ΕΛΟΤ (Ελληνικού Οργανισμού Τυποποίησης) και σε συμπλήρωση αυτών οι Προδιαγραφές ISO (International Standards Organization) και σε συμπλήρωση αυτών οι ASTM των ΗΠΑ.

### **1.3 ΥΠΟΧΡΕΩΣΕΙΣ ΔΙΑΓΩΝΙΖΟΜΕΝΩΝ ΚΑΙ ΑΝΑΔΟΧΟΥ**

Εφιστάται η προσοχή στους παρακάτω όρους:

- 1.3.1** Με την επιφύλαξη ισχύος των όρων των παραγρ. 1.1 και 1.2 ο Ανάδοχος θα καθορίζει με λεπτομέρεια, σε κάθε μελέτη όλες τις εφαρμοστέες προδιαγραφές. Τούτο θα γίνεται όχι αργότερα από την υποβολή της συναφούς μελέτης.
- 1.3.2** Κάθε διαγωνιζόμενος και συνεπώς ο Ανάδοχος με μόνη την υποβολή της Προσφοράς του αναγνωρίζει ότι οι προαναφερθείσες προδιαγραφές είναι κατάλληλες και επαρκείς για την εκτέλεση του Έργου και ότι αναλαμβάνει κάθε υποχρέωση, κίνδυνο ή συνέπεια που απορρέει από την εφαρμογή των.

### **1.4 ΔΑΠΑΝΕΣ ΑΝΑΔΟΧΟΥ**

Όλες οι δαπάνες για την εφαρμογή των όρων της παρούσας ΤΣΥ και των σχετικών και/ή αναφερομένων κωδίκων / προδιαγραφών / κανονισμών θα βαρύνουν τον Ανάδοχο ασχέτως αν γίνεται ρητή σχετική αναφορά τούτου ή όχι. Ο Ανάδοχος δεν θα επιβαρυνθεί τις δαπάνες για μία συγκεκριμένη δραστηριότητα μόνον αν γίνεται ρητή και αδιαμφισβήτητη αναφορά σε σχετικό άρθρο της ΤΣΥ περί του αντιθέτου.

### **1.5 ΠΑΡΑΛΑΒΗ ΥΛΙΚΩΝ ΜΕ ΖΥΓΙΣΗ**

- 1.5.1** Για την παραλαβή υλικών που γίνεται με ζύγιση, εφόσον στο αντικείμενο της εργολαβίας περιλαμβάνεται εκτέλεση τέτοιων εργασιών (χυτοσιδηρά είδη, σιδηρά είδη κλπ) ο ανάδοχος θα φροντίζει να εκδίδει τριπλότυπο ζύγισης και παραλαβής στο οποίο θα αναγράφεται:
1. Το είδος του υλικού (προεπαλειμμένες αντιολισθηρές ψηφίδες, χυτοσιδηρά υλικά κλπ)
  2. Οι διαστάσεις καρότσας αυτοκινήτου
  3. Ο αριθμός κυκλοφορίας του αυτοκινήτου
  4. Η θέση λήψης
  5. Η θέση απόθεσης
  6. Η ώρα φόρτωσης
  7. Η ώρα και η θέση εκφόρτωσης
  8. Το καθαρό βάρος, και
  9. Το απόβαρο αυτοκινήτου κλπ
- 1.5.2** Το παραπάνω τριπλότυπο θα υπογράφεται, κατά την εκφόρτωση στο έργο, από τον ή τους υπαλλήλους της Υπηρεσίας και τον Ανάδοχο ή τον αντιπρόσωπό του.
- 1.5.3** Κάθε φορτίο αυτοκινήτου πρέπει απαραίτητα να συνοδεύεται από το παραπάνω δελτίο ζύγισης του.
- 1.5.4** Τα παραπάνω δελτία ζύγισης και παραλαβής υλικών, θα πρέπει να συνοδευτούν στη συνέχεια από αναλυτική επιμέτρηση και σχέδια τοποθέτησης του υλικού (πχ για χυτοσιδηρά είδη οι θέσεις τοποθέτησης αυτών, κλπ)
- Τα παραπάνω σχέδια τοποθέτησης θα είναι τα εγκεκριμένα σχέδια εφαρμογής της Υπηρεσίας.
- 1.5.5** Βάσει των παραπάνω δελτίων ζύγισης και παραλαβής υλικών, των αναλυτικών επιμετρήσεων και των σχεδίων εφαρμογής, θα συντάσσεται από την Υπηρεσία πρωτόκολλο παραλαβής του υλικού.

## **ΤΕΧΝΙΚΕΣ ΠΡΟΔΙΑΓΡΑΦΕΣ ΟΙΚΟΔΟΜΙΚΩΝ ΕΡΓΑΣΙΩΝ**

### **240. ΕΠΙΣΤΡΩΣΕΙΣ ΔΑΠΕΔΩΝ ΕΞΩΤΕΡΙΚΩΝ ΧΩΡΩΝ ΚΑΙ ΕΠΙΦΑΝΕΙΑΚΑ ΕΡΓΑ ΑΠΟΧΕΤΕΥΣΗΣ ΟΜΒΡΙΩΝ**

#### **241. ΠΛΑΚΟΣΤΡΩΣΕΙΣ - ΛΙΘΟΣΤΡΩΣΕΙΣ**

##### **241.1 Πεδίο Εφαρμογής – Ορισμοί**

Το πεδίο εφαρμογής του παρόντος άρθρου περιλαμβάνει τις πάσης φύσης εργασίες για την επίστρωση δαπέδων εξωτερικών χώρων, όπως πλατείες, πεζόδρομοι, πεζοδρόμια, περιβάλλοντες χώροι κτιρίων, έργα διαμόρφωσης τοπίου κτλ.

Τα συνηθέστερα υλικά που χρησιμοποιούνται για την επίστρωση δαπέδων εξωτερικών χώρων είναι τα ακόλουθα:

Τσιμεντόπλακες με λείες ή ανάγλυφες επιφάνειες σε διάφορους χρωματισμούς

Βοτσαλόπλακες (δηλ. τσιμεντόπλακες, στην άνω επιφάνεια των οποίων είναι επικολλημένα βότσαλα διαφόρων μεγεθών και χρωμάτων)

Τεχνητοί κυβόλιθοι από σκυρόδεμα σε διάφορα σχήματα και χρώματα

Κεραμικά πλακίδια, πλίνθοι και κυβόλιθοι

Φυσικές πλάκες κανονικού ή ακανόνιστου σχήματος

Φυσικοί κυβόλιθοι.



## 241.2 Υλικά

### 241.2.1 Τσιμεντόπλακες

- (1) Πρόκειται για τις κλασικές τετραγωνικές (40 cm x 40 cm) πλάκες πεζοδρομίου από σκυρόδεμα σε λευκό χρώμα ή για τσιμεντόπλακες νέου τύπου με ανάγλυφη επιφάνεια με αυλακώσεις σε διάφορα σχέδια και χρώματα ή με επικολλημένα βότσαλα (βοτσαλόπλακες). Εκτός των προαναφερθέντων διαστάσεων προκατασκευασμένες πλάκες διατίθενται και σε άλλες διαστάσεις, όπως 30 cm x 30 cm και 50 cm x 50 cm, ενώ το πάχος τους ποικίλει από 2,5 cm έως 5 cm.

Οι προκατασκευασμένες πλάκες από σκυρόδεμα που προορίζονται για πλακόστρωση πεζοδρομίων και γενικά επιφανειών όπου δεν προβλέπεται κυκλοφορία οχημάτων, θα πρέπει να είναι κατά DIN 485. Ιδιαίτερως ενδιαφέρει η συμμόρφωση των πλακών με τα κριτήρια που αναφέρονται στην ανοχή των διαστάσεων, αντοχή σε θλίψη, φθορά σε τριβή και στην υδατοαπορροφητικότητα.

### 241.2.2 Τεχνητοί Κυβόλιθοι από Σκυρόδεμα

- (2) Οι τεχνητοί κυβόλιθοι είναι συμπαγή προκατασκευασμένα στοιχεία από σκυρόδεμα σε διάφορα σχήματα και διαστάσεις (ελάχιστου ύψους 6 cm), καθώς και μεγάλη ποικιλία χρωμάτων. Λόγω της υψηλής αντοχής τους σε θλίψη και της αντισθητικής τους επιφάνειας, αποτελούν κατάλληλο υλικό επίστρωσης δαπέδων όπου κυκλοφορούν οχήματα, ακόμη και βαρέα (π.χ. σταθμοί λεωφορείων). Στο εμπόριο διατίθενται τεχνητοί κυβόλιθοι διαφόρων προδιαγραφών που ανταποκρίνονται σε διάφορες ανάγκες όσον αφορά στην αντοχή τους σε θλίψη, την τραχύτητα της επιφάνειας τους κτλ.

Οι κυριότεροι τύποι τεχνητών κυβόλιθων είναι οι εξής:

Κοινοί παραλληλεπίπεδοι κυβόλιθοι κάτοψης ορθογωνικού σχήματος:

Τοποθετούνται σε ευθείες σειρές με εναλλασσόμενους αρμούς ή σε μορφή «ψαροκόκαλου».

Κυβόλιθοι κάτοψης μη κανονικού (π.χ. καμπύλου) σχήματος:

Το σχήμα της κάτοψής τους είναι έτσι διαμορφωμένο ώστε κατά την τοποθέτησή τους να προσαρμόζεται το ένα στοιχείο με το άλλο.

Οι τεχνητοί κυβόλιθοι από σκυρόδεμα που προορίζονται για την επίστρωση επιφανειών όπου προβλέπεται κυκλοφορία οχημάτων ή όχι, θα πρέπει να είναι κατά DIN 18501 ή εναλλακτικά κατά ASTM C939-01. Ιδιαίτερως ενδιαφέρει η συμμόρφωση των κυβόλιθων με τα κριτήρια που αναφέρονται στην ανοχή των διαστάσεων, αντοχή σε θλίψη, φθορά σε τριβή, υδατοαπορροφητικότητα και στην ολισθηρότητα.

### 241.2.3 Κεραμικά Πλακίδια, Πλίνθοι και Κυβόλιθοι

- (3) Σε περίπτωση που υπάρχουν ιδιαίτερες απαιτήσεις αντοχής σε χημικές επιδράσεις, παγετό κτλ., χρησιμοποιούνται προκατασκευασμένα στοιχεία από κεραμικό υλικό (klinker). Και στην περίπτωση αυτή τα στοιχεία από κεραμικό υλικό διατίθενται σε μεγάλη ποικιλία χρωμάτων και διαστάσεων.

Τα στοιχεία από κεραμικό υλικό που προορίζονται για την επίστρωση επιφανειών όπου προβλέπεται κυκλοφορία οχημάτων ή όχι, θα πρέπει να είναι κατά DIN 18503. Ιδιαίτερως ενδιαφέρει η συμμόρφωση των στοιχείων με τα κριτήρια που αναφέρονται στην ανοχή των διαστάσεων, αντοχή σε θλίψη, φθορά σε τριβή, υδατοαπορροφητικότητα, ολισθηρότητα, καθώς και στην αντοχή σε παγετό και χημικές επιδράσεις.

### 241.2.4 Φυσικές Πλάκες και Κυβόλιθοι

- (4) Σε περίπτωση που υπάρχουν ιδιαίτερες αισθητικές απαιτήσεις για το υλικό επίστρωσης δαπέδων εξωτερικών χώρων με παραδοσιακό χαρακτήρα, χρησιμοποιούνται φυσικές πλάκες και φυσικοί κυβόλιθοι κανονικού ή ακανόνιστου σχήματος (από μάρμαρο, σχιστόλιθο, γρανίτη κτλ.).

Τα στοιχεία από φυσικούς λίθους που προορίζονται για την επίστρωση επιφανειών όπου προβλέπεται κυκλοφορία οχημάτων ή όχι, θα πρέπει να είναι κατά DIN EN 1341 και DIN EN 1342 για φυσικές πλάκες και φυσικούς κυβόλιθους αντίστοιχα.

## 241.3 Εκτέλεση Εργασιών

### 241.3.1 Γενικά

- (5) Τα χαρακτηριστικά (τύπος, σχήμα, χρώμα και διαστάσεις) των στοιχείων που θα χρησιμοποιηθούν στην επίστρωση εξωτερικών χώρων, καθώς και η διάταξη αυτών (ευθύγραμμη, καμπυλόγραμμη, σε μορφή «ψαροκόκαλου» κτλ.) κατά την τοποθέτησή τους σε συνδυασμό με στοιχεία των ιδίων ή άλλων χαρακτηριστικών, θα πρέπει να συμφωνούν με τα καθοριζόμενα στην εγκεκριμένη τεχνική μελέτη. Σε

περίπτωση μη σαφούς καθορισμού των ανωτέρω, ο Ανάδοχος υποχρεούται να ακολουθήσει τις σχετικές οδηγίες της Υπηρεσίας.

- (6) Γενικά ακολουθούνται οι εξής δύο μέθοδοι τοποθέτησης των υλικών επίστρωσης εξωτερικών χώρων:

#### **241.3.2 «Κολυμβητή» Τοποθέτηση**

- (7) Η μέθοδος αυτή μπορεί να εφαρμοστεί για την τοποθέτηση όλων γενικά των υλικών που αναφέρονται στην προηγούμενη παράγραφο (πλάκες και κυβόλιθοι από σκυρόδεμα ή φυσικούς λίθους κτλ.).

Επί πλάκας δαπέδου από σκυρόδεμα τοποθετούνται τα στοιχεία με την παρεμβολή στρώσης ισχυρού τσιμεντοκονιάματος, το οποίο λειτουργεί ως συγκολλητικό υλικό. Σε περιπτώσεις με ειδικές απαιτήσεις πρόσφυσης, αντιπαγετικής προστασίας κτλ., είναι δυνατόν αντί του συγκολλητικού τσιμεντοκονιάματος να χρησιμοποιηθεί ειδική ακρυλική κόλλα πλακιδίων.

Η πλάκα δαπέδου κατασκευάζεται από σκυρόδεμα (τουλάχιστον C12/15) και εδράζεται ομοίμορφα επί συμπυκνωμένης στρώσης θραυστού υλικού (συνήθως της ΠΤΠ Ο 150). Όταν πρόκειται για επίστρωση επιφάνειας, η οποία θα δέχεται εκτός από πεζούς και κυκλοφορία οχημάτων, επιβάλλεται η όπλιση της πλάκας, κατά κανόνα με δομικό πλέγμα. Οι βασικές κλίσεις της τελικής επιστρωμένης επιφάνειας υλοποιούνται κατ' αρχήν με κατάλληλη υψομετρική διαμόρφωση της πλάκας δαπέδου.

Ανάλογα με τη φύση της κυκλοφορίας (πεζών, οχημάτων κτλ.) που προβλέπεται για την επιστρωμένη επιφάνεια και το προβλεπόμενο μέγεθος των φορτίων που θα ασκούνται, διαστασιολογούνται τα τεχνικά χαρακτηριστικά της πλάκας δαπέδου:

πάχος, ποιότητα και βαθμός συμπύκνωσης της στρώσης (των στρώσεων) θραυστού υλικού

πάχος και ποιότητα σκυροδέματος της πλάκας δαπέδου

ποσότητα και ποιότητα οπλισμού της πλάκας.

Σε ό,τι αφορά τα ανωτέρω στοιχεία διαστασιολόγησης της πλάκας δαπέδου, κατ' αρχήν ο Ανάδοχος υποχρεούται να εφαρμόσει τα οριζόμενα στην εγκεκριμένη τεχνική μελέτη. Σε περίπτωση μη σαφούς καθορισμού των εν λόγω στοιχείων, ο Ανάδοχος υποχρεούται να ακολουθήσει τις σχετικές οδηγίες της Υπηρεσίας.

Το τσιμεντοκονίαμα, με το οποίο συγκολλούνται τα στοιχεία επί της πλάκας δαπέδου, πρέπει να είναι αρκετά συνεκτικό με μικρή περιεκτικότητα σε νερό (με κατά μάζα λόγο συνολικού νερού προς τσιμέντο το πολύ 0,40). Η περιεκτικότητα του τσιμεντοκονιάματος σε τσιμέντο πρέπει να είναι τουλάχιστον 650 kg ανά m<sup>3</sup> ξηράς άμμου.

Το συγκολλητικό τσιμεντοκονίαμα θα διαστρώνεται σε συνεχείς στρώσεις πάχους από 2 cm έως 2,5 cm κατά μέγιστο. Σε περίπτωση τοποθέτησης στοιχείων με διαφορετικό πάχος, η ενιαία τελική στάθμη της επίστρωσης επιτυγχάνεται με διαφοροποίηση του πάχους της στρώσης του συγκολλητικού τσιμεντοκονιάματος. Η διάστρωση του τσιμεντοκονιάματος θα προηγείται της τοποθέτησης των στοιχείων το πολύ κατά 2 – 3 σειρές, ώστε να διευκολύνεται η εργασία των τεχνιτών χωρίς να μειώνεται η πρόσφυση των στοιχείων λόγω ξήρανσης του τσιμεντοκονιάματος.

Κάθε στοιχείο εφαρμόζεται επί του νωπού συγκολλητικού τσιμεντοκονιάματος με ελαφρά δόνηση του στοιχείου και κάθε σειρά επίστρωσης στοιχείων πιέζεται να ισοπεδωθεί με τη βοήθεια μιας σανίδας εφοδιασμένης με αλφάδι.

Μεταξύ των στοιχείων κατά την τοποθέτησή τους αφήνονται αρμοί, οι οποίοι σε περίπτωση διαμόρφωσης ευθύγραμμων σειρών, πρέπει να είναι σταθερού πλάτους 10 mm – 20 mm, ενώ σε περίπτωση διαμόρφωσης καμπυλόγραμμων σειρών, οι αρμοί μπορεί να είναι μεταβλητού πλάτους. Σε ειδικές περιπτώσεις (π.χ. επίστρωση με κεραμικά πλακίδια και πλίνθους), το πλάτος των αρμών μπορεί να είναι μικρότερο (της τάξης των 3 mm – 8 mm).

Μετά τη σκλήρυνση του συγκολλητικού τσιμεντοκονιάματος, είτε οι αρμοί πληρώνονται με παχύρρευστο τσιμεντοκονίαμα ή η επιφάνεια της επίστρωσης διαστρώνεται με λεπτόκοκκη τσιμεντοκονία, η οποία εισχωρεί μέσα στους αρμούς και στη συνέχεια, αφού αφαιρεθεί η περίσσειά της, η επιφάνεια της επίστρωσης διαβρέχεται με νερό. Αν το υλικό της αρμολόγησης κατακαθίσει μέσα στους αρμούς, επαναλαμβάνεται η διαδικασία

Τέλος, μετά τη σκλήρυνση των τσιμεντοκονιαμάτων, η επιστρωμένη επιφάνεια ξεπλένεται από τα υπολείμματα των υλικών με τη βοήθεια σκληρής βούρτσας και νερού υπό πίεση.

#### **241.3.3 Τοποθέτηση «Εν Ξηρώ»**

- (8) Και η μέθοδος αυτή μπορεί να εφαρμοστεί για την τοποθέτηση όλων γενικά των υλικών που αναφέρονται στην προηγούμενη παράγραφο (πλάκες και κυβόλιθοι από σκυρόδεμα ή φυσικούς λίθους κτλ.).

Αρχικά διαμορφώνεται μια στρώση έδρασης, η οποία μπορεί να είναι είτε από σπλισμένο ή άοπλο (ανάλογα με τις συνθήκες κυκλοφορίας) σκυρόδεμα κατασκευασμένο σύμφωνα με τα προαναφερθέντα στην περίπτωση της «κολυμβητής» τοποθέτησης, ή από συμπυκνωμένο θραυστό αμμοχάλικο. Οι βασικές κλίσεις της τελικής επιστρωμένης επιφάνειας υλοποιούνται κατ' αρχήν με κατάλληλη υψομετρική διαμόρφωση της στρώσης έδρασης.

Πριν τη διάστρωση της άμμου, στην περίμετρο της προς επίστρωση επιφάνειας διαμορφώνεται ένα στερεό εγκιβωτισμού της άμμου από έγχυτο επί τόπου σκυρόδεμα ή από ειδικά τεμάχια τεχνητών ή φυσικών κυβόλιθων.

Στη συνέχεια, επί της κατά τα ανωτέρω διαμορφωμένης στρώσης έδρασης διαστρώνεται χαλαζιακή άμμος μέσης κοκκομετρικής διαβάθμισης, η οποία μετά τη συμπύκνωσή της με μηχανικό τρόπο πρέπει να έχει ομοιόμορφο πάχος 5 cm περίπου.

Για να εξασφαλιστεί ένα ομοιόμορφο πάχος στη στρώση της άμμου, η διάστρωση και συμπύκνωσή της διεξάγεται κατά λωρίδες. Ούτως τοποθετούνται κατά μήκος επί της στρώσης έδρασης παράλληλες μεταξύ τους ξύλινες δοκίδες αντίστοιχου πάχους (5 cm) και μεταξύ των οδηγών δοκίδων διαστρώνεται η άμμος και συμπυκνώνεται στο επιθυμητό πάχος. Μετά τη διάστρωση και συμπύκνωση ενός αριθμού διαδοχικών λωρίδων, αφαιρούνται οι δοκίδες και το κενό που απομένει, συμπληρώνεται με άμμο.

Σε περίπτωση τοποθέτησης στοιχείων με διαφορετικό πάχος, η ενιαία τελική στάθμη της επίστρωσης επιτυγχάνεται με διαφοροποίηση του πάχους της στρώσης άμμου.

Ανάλογα με τη φύση της κυκλοφορίας (πεζών, οχημάτων κτλ.) που προβλέπεται για την επιστρωμένη επιφάνεια και το προβλεπόμενο μέγεθος των φορτίων που θα ασκούνται, διαστασιολογούνται τα τεχνικά χαρακτηριστικά της προαναφερόμενης στρώσης έδρασης:

πάχος, ποιότητα και βαθμός συμπύκνωσης της στρώσης (των στρώσεων) θραυστού αμμοχάλικου  
πάχος και ποιότητα σκυροδέματος της πλάκας δαπέδου  
ποσότητα και ποιότητα σπλισμού της πλάκας.

Σε ό,τι αφορά τα ανωτέρω στοιχεία διαστασιολόγησης της στρώσης έδρασης, κατ' αρχήν ο Ανάδοχος υποχρεούται να εφαρμόσει τα οριζόμενα στην εγκεκριμένη τεχνική μελέτη. Σε περίπτωση μη σαφούς καθορισμού των εν λόγω στοιχείων, ο Ανάδοχος υποχρεούται να ακολουθήσει τις σχετικές οδηγίες της Υπηρεσίας.

Κάθε στοιχείο εφαρμόζεται επί της στρώσης άμμου με ελαφρά δόνηση του στοιχείου και κάθε σειρά επίστρωσης στοιχείων πιέζεται να ισοπεδωθεί με τη βοήθεια μιας σανίδας εφοδιασμένης με αλφάδι.

Μεταξύ των στοιχείων κατά την εφαρμογή τους επί της στρώσης άμμου (σε απλή παράθεση ή σε διακοσμητικούς συνδυασμούς) αφήνονται αρμοί, οι οποίοι σε περίπτωση διαμόρφωσης ευθύγραμμων σειρών, πρέπει να είναι σταθερού πλάτους 5 mm – 10 mm. Σε περιπτώσεις πλήρωσης των αρμών με τσιμεντοκονίαμα, το πλάτος των αρμών μπορεί να είναι μεγαλύτερο (μέχρι 20 mm).

Οι αρμοί πληρώνονται με λεπτόκοκη άμμο ως εξής: Πάνω στην επιφάνεια της επίστρωσης, διαστρώνεται ή άμμος, η οποία, με επιπλέον δόνηση που ασκείται στα τοποθετημένα στοιχεία με τη βοήθεια δονητικής πλάκας, εισχωρεί εντός των αρμών. Αν το υλικό της αρμολόγησης κατακαθίσει μέσα στους αρμούς, επαναλαμβάνεται η διαδικασία μέχρι πλήρους πλήρωσης των αρμών.

Τέλος, μετά την πλήρωση των αρμών, η επιστρωμένη επιφάνεια καθαρίζεται από την περίσσεια της άμμου και τυχόν υπολείμματα των υλικών.

#### 241.4 Έλεγχοι

(9) Εκτελούνται οι έλεγχοι για τη διασφάλιση τήρησης των απαιτήσεων του παρόντος άρθρου, καθώς και οι έλεγχοι, οι οποίοι μνημονεύονται στα πρότυπα που αναφέρονται στην ανωτέρω παράγραφο περί προδιαγραφών υλικών, δηλ. DIN 485, DIN 18501 ή εναλλακτικά ASTM C939-01, DIN 18503, DIN EN 1341 και DIN EN 1342.

Ειδικότερα για τη διασφάλιση των απαιτούμενων φυσικών χαρακτηριστικών των πλακών πεζοδρομίου και των φυσικών λίθων, θα εκτελούνται επιπλέον και οι έλεγχοι κατά τα πρότυπα που αναφέρονται στους ακόλουθους πίνακες:

**Πίνακας 241.4-1 : Πρότυπα για τον προσδιορισμό φυσικών χαρακτηριστικών πλακών πεζοδρομίων**

#	Προσδιορισμός φυσικού χαρακτηριστικού	Πρότυπο
1	2	3
1	Φθοράς	ΠΤΠ ΔΤ 62588/59

2	Αντοχής σε κάμψη	ΠΤΠ ΔΤ 62588/59
3	Υδατοαπορρόφησης	ΠΤΠ ΔΤ 62588/59

**Πίνακας 241.4-2 : Πρότυπα για τον έλεγχο/προσδιορισμό φυσικών χαρακτηριστικών φυσικών λίθων**

#	Έλεγχος/Προσδιορισμός φυσικού χαρακτηριστικού	Πρότυπο
1	2	3
1	Αντοχής σε θλίψη	ΕΛΟΤ 750
2	Αντοχής σε εφελκυσμό από θλίψη	ΕΛΟΤ 749
3	Υδατοαπορρόφησης	ΕΛΟΤ 747
4	Πυκνότητας	ΕΛΟΤ 748
5	Αντοχής σε τριβή κατά Boehme	DIN 52108

Ο Ανάδοχος θα φροντίσει να παρασχεθεί σε εκπροσώπους της Υπηρεσίας πλήρης δυνατότητα επίσκεψης των χώρων του εργοστασίου παραγωγής των στοιχείων επίστρωσης, με σκοπό την παρακολούθηση και τον έλεγχο της κατασκευής των. Στο πλαίσιο της παρακολούθησης αυτής θα διεξαχθούν οι απαιτούμενοι έλεγχοι αντοχής και ποιότητας των υλικών σε δείγματα που θα λαμβάνονται, σύμφωνα με τα προαναφερόμενα πρότυπα.

Εφόσον οι παραπάνω έλεγχοι στο εργοστάσιο αποδώσουν ικανοποιητικά αποτελέσματα, όσον αφορά στις ανοχές διαστάσεων, στη μηχανική αντοχή και στα άλλα τεχνικά χαρακτηριστικά, τα προϊόντα της ομάδας που θεωρείται ότι εκπροσωπείται από τα εκάστοτε ελεγχόμενα δείγματα και δοκίμια σημαίνονται κατάλληλα από τον ενεργούντα τον έλεγχο.

Υλικά που δεν πληρούν τους όρους των ελέγχων δεν θα γίνονται δεκτά για αποστολή στο εργοτάξιο. Η αποδοχή των υλικών στο εργοστάσιο δεν προδικάζει την τελική παραλαβή των τοποθετημένων στοιχείων επί τόπου του έργου.

Σε περίπτωση που για οποιονδήποτε λόγο υπάρξουν αμφιβολίες ως προς τα αποτελέσματα των δοκιμών που διεξάγονται στο εργοστάσιο παραγωγής ή στο εργαστήριο του Αναδόχου, η Υπηρεσία έχει το δικαίωμα να ζητήσει να εκτελεσθούν, με μέριμνα και δαπάνες του Αναδόχου, πρόσθετες δειγματοληπτικές δοκιμές σε υλικά που προσκομίζονται στο εργοτάξιο για ενσωμάτωση στο έργο, διενεργούμενες από αναγνωρισμένο εργαστήριο της έγκρισής της.

Αν τα αποτελέσματα των δειγματοληπτικών αυτών δοκιμών αποδειχθούν μη ικανοποιητικά, είναι δυνατόν να ζητηθεί επανάληψη της όλης λεπτομερούς διαδικασίας ελέγχου όλων των προϊόντων, σε αναγνωρισμένο εργαστήριο της επιλογής της Υπηρεσίας. Στην περίπτωση αυτή, ο Ανάδοχος υποχρεούται να μεταφέρει με δαπάνη του τα υπόψη προϊόντα για έλεγχο. Τα αποτελέσματα του ελέγχου αυτού θα κρίνουν τελεσίδικα την καταλληλότητα των υλικών ή την ανάγκη ολικής ή μερικής απόρριψής τους. Στην τελευταία αυτή περίπτωση, ο Ανάδοχος υποχρεούται να προμηθεύσει νέα υλικά από κατασκευαστή της επιλογής της Υπηρεσίας και να αποσύρει με δαπάνη του τα ακατάλληλα υλικά από το έργο.

### 241.5 Περιλαμβανόμενες Δαπάνες

(10) Στην τιμή μονάδας του Τιμολογίου για την επίστρωση δαπέδων εξωτερικών χώρων, περιλαμβάνονται οι δαπάνες για όλες τις εργασίες και για χρήση κάθε είδους εξοπλισμού που απαιτούνται για την πλήρη και έντεχνη, κατά τα ανωτέρω και κατά τα λοιπά συμβατικά τεύχη και σχέδια της εγκεκριμένης τεχνικής μελέτης, εκτέλεση των σχετικών εργασιών. Ειδικότερα περιλαμβάνονται ενδεικτικά, αλλά όχι περιοριστικά, οι δαπάνες για:

Προμήθεια, μεταφορά επί τόπου του έργου, φορτοεκφορτώσεις και ενσωμάτωση στο έργο των υλικών επίστρωσης (πλακών και κυβόλιθων από σκυρόδεμα ή φυσικούς λίθους κτλ.) που απαιτούνται.

Κατασκευή των διαφόρων στρώσεων του τσιμεντοκονιάματος και της άμμου, επί των οποίων εφαρμόζονται τα στοιχεία επίστρωσης.

Πλήρωση των αρμών και αρμολόγηση αυτών με τις μεθόδους και τα υλικά που περιγράφονται στο παρόν.

Λήψη των απαιτούμενων δοκιμών και τη διεξαγωγή των σχετικών ελέγχων ποιότητας για τη διασφάλιση των προδιαγραφών.

Αντιμετώπιση των κάθε είδους κατασκευαστικών δυσκολιών και κάθε άλλη εργασία, υλικό και μικροϋλικό, το οποίο απαιτείται για την πλήρη, έντεχνη και εμπρόθεσμη κατασκευή των επιστρώσεων.

Στην τιμή μονάδας του Τιμολογίου για την επίστρωση δαπέδων εξωτερικών χώρων περιλαμβάνονται και οι δαπάνες για:

την κατασκευή της στρώσης (στρώσεων) έδρασης από θραυστό υλικό (άρθρα 521, 522, 523) και της πλάκας δαπέδου από άοπλο ή οπλισμένο σκυρόδεμα (άρθρο 341),

τη διαμόρφωση της σκάφης επί του φυσικού εδάφους, επί της οποίας εδράζεται η κατασκευή του δαπέδου (άρθρο 121),

την κατασκευή του περιμετρικού στερεού εγκιβωτισμού της άμμου από έγχυτο επί τόπου σκυρόδεμα (άρθρο 341),

οι οποίες δεν πληρώνονται ξεχωριστά, αλλά θεωρούνται ανηγμένες στις τιμές μονάδας του παρόντος άρθρου.

#### 241.6 Επιμέτρηση και Πληρωμή

Οι εργασίες επίστρωσης δαπέδων εξωτερικών χώρων θα επιμετρώνται σε τετραγωνικά μέτρα (m<sup>2</sup>) πλήρως περαιωμένων, ανά τύπο υλικού έδρασης (θραυστό υλικό ή και πλάκα από σκυρόδεμα), υλικού επίστρωσης (πλάκες ή κυβόλιθοι από σκυρόδεμα ή φυσικοί λίθοι κτλ.), σχέδιο διάταξης των στοιχείων επίστρωσης (απλή παράθεση ή διακοσμητικοί συνδυασμοί) και μέθοδο τοποθέτησης αυτών («κολυμβητή» ή «εν ξηρώ») που εμφανίζεται στο Τιμολόγιο. Η επιμέτρηση θα γίνεται σύμφωνα με την παράγραφο 100.5 της παρούσας ΤΣΥ.

Η (οι) ποσότητα (ες) των εργασιών που εκτελέστηκαν ικανοποιητικά, όπως αυτή (ες) επιμετρήθηκε (αν) σύμφωνα με τα ανωτέρω και εγκρίθηκε (αν) από την Υπηρεσία, θα πληρώνεται (ονται) σύμφωνα με την παράγραφο 100.5 της παρούσας ΓΤΣΥ για τους διάφορους τύπους υλικών επίστρωσης, τα σχέδια διάταξης των στοιχείων επίστρωσης και τις μεθόδους τοποθέτησης αυτών. Η (οι) τιμή (ές) μονάδας θα αποτελεί (ούν) πλήρη αποζημίωση για τα όσα ορίζονται στην ανωτέρω παράγραφο «Περιλαμβανόμενες Δαπάνες» του παρόντος άρθρου, καθώς και για κάθε άλλη δαπάνη που είναι αναγκαία σύμφωνα με τα οριζόμενα στο άρθρο 100 «Γενικοί Όροι».

### 242. ΚΡΑΣΠΕΔΑ – ΡΕΙΘΡΑ – ΤΑΦΡΟΙ ΠΑΡΑ ΤΗΝ ΟΔΟ

#### 242.1 Πεδίο Εφαρμογής – Ορισμοί

Στο πεδίο εφαρμογής του παρόντος άρθρου περιλαμβάνονται οι πάσης φύσης εργασίες για την κατασκευή επιφανειακών έργων αποχέτευσης ομβρίων, οι συννηθέστερα εφαρμοζόμενοι τύποι των οποίων είναι οι ακόλουθοι:

**Ρείθρα:** Είναι αγωγοί περιορισμένης σχετικά παροχετευτικής ικανότητας, οι οποίοι κατά κανόνα τοποθετούνται κατά μήκος μιας οδού, στην κεντρική νησίδα ή στα ερείσματα και συλλέγουν τα επιφανειακά ύδατα που συρρέουν σ' αυτά και τα οδηγούν κατά κανόνα σε κάποιο φρεάτιο υδροσυλλογής. Τα ρείθρα διακρίνονται σε ανοικτά (π.χ. τριγωνικά ή κοίλα ρείθρα) και σε κλειστά (π.χ. κιβωτιόμορφα ρείθρα).

**Κρασπεδόρειθρα:** Είναι ρείθρα τριγωνικής διατομής, τα οποία εφαρμόζονται κατά κανόνα σε οδούς αστικών περιοχών. Το κρασπεδόρειθρο διαμορφώνεται από ένα ανυπέρβατο κράσπεδο με κατακόρυφη ή επικλινή εξωτερική παρειά και από ένα στερεό εγκιβωτισμού των υλικών οδοστρωσίας και ασφατικών της οδού, το οποίο αποτελεί και τμήμα του οδοστρώματος. Στα κρασπεδόρειθρα καταλήγουν η απορροή των ομβρίων υδάτων επί της επιφάνειας των οδοστρωμάτων και των πεζοδρομίων, καθώς αυτών των δωματίων των κτιρίων των αστικών περιοχών, τα οποία μέσω των υδρορροών καταλήγουν στο επίπεδο της οδού.

**Τάφροι:** Πρόκειται για ανοικτούς (επενδεδυμένους ή ανεπένδυτους) αγωγούς, οι οποίοι διαμορφώνονται συνήθως κατά μήκος υπεραστικών οδών και ανάλογα με τη διατομή τους (τριγωνική, τραπεζοειδής ή ορθογωνική), διαθέτουν μεγαλύτερη παροχετευτική ικανότητα συγκριτικά με εκείνη των ρείθρων. Οι τάφροι αποχετεύουν την απορροή των ομβρίων που προέρχεται κυρίως από την επιφάνεια του οδοστρώματος, καθώς και αυτή που προέρχεται από τις επιφάνειες πρανών και κλιτύων.

#### 242.2 Υλικά

##### 242.2.1 Ρείθρα

(11) Εκτός αν ορίζεται διαφορετικά στην εγκεκριμένη τεχνική μελέτη, τα ρείθρα ανοικτού τύπου θα κατασκευάζονται από έγχυτο επί τόπου σκυρόδεμα κατηγορίας τουλάχιστον C16/20. Το σκυρόδεμα θα είναι χαμηλής υδατοπερατότητας και υψηλής αντίστασης σε παγετό κατά DIN 1045.

- (12) Στην περίπτωση των κλειστών ρείθρων και συγκεκριμένα για τα προκατασκευασμένα κιβωτιόμορφα ρείθρα, ισχύουν τα αναφερόμενα στην αντίστοιχη παράγραφο του άρθρου «Προκατ. Κιβωτιόμορφα Ρείθρα μετά των Εσχαρών και των Φρεατίων τους» της παρούσας ΓΤΣΥ.
- (13) Σε ειδικές περιπτώσεις (π.χ. με ιδιαίτερες αισθητικές απαιτήσεις) κατασκευάζονται λιθόστρωτα ρείθρα από αργούς λίθους, οι οποίοι τοποθετούνται επί ισχυρού τσιμεντοκονιάματος, περιεκτικότητας 650 kg τσιμέντου m<sup>3</sup> ξηράς άμμου, το οποίο διαστρώνεται επί στρώσης σκυροδέματος κατηγορίας C12/15. Οι χρησιμοποιούμενοι λίθοι πρέπει να είναι καθαροί, υγιείς, απαλλαγμένοι ρωγμών, να έχουν ύψος τουλάχιστον 12 cm, να είναι ανθεκτικοί στις καιρικές και κυκλοφοριακές συνθήκες και να πληρούν το πρότυπο DIN EN 1342.

#### 242.2.2 Κρασπεδόρειθρα

- (14) Τα ρείθρα θα κατασκευάζονται από μια στρώση σκυροδέματος πλάτους 0,15 cm – 0,50 cm, αναλόγως των τοπικών συνθηκών, από άοπλο σκυρόδεμα κατηγορίας τουλάχιστον C16/20, η οποία από τη μια πλευρά θα είναι σε επαφή με το κράσπεδο κατά μήκος αυτού και από την άλλη σε επαφή με τα υλικά της οδοστρωσίας και των ασφαλτικών. Τόσο το ρείθρο όσο και το κράσπεδο θα εδράζονται πάνω σε μια στρώση εξομάλυνσης από σκυρόδεμα κατηγορίας C12/15.

Το κράσπεδο μπορεί να είναι είτε από προκατασκευασμένα στοιχεία σκυροδέματος κατηγορίας τουλάχιστον C16/20 (κατά DIN 483), είτε από φυσικούς λίθους. Δεν επιτρέπεται η κατασκευή κρασπέδου από έγχυτο επί τόπου σκυρόδεμα.

Στην περίπτωση κατασκευής κρασπέδου από φυσικούς λίθους, οι χρησιμοποιούμενοι λίθοι πρέπει να είναι καθαροί, υγιείς, απαλλαγμένοι ρωγμών, ανθεκτικοί στις καιρικές και κυκλοφοριακές συνθήκες και να πληρούν το πρότυπο DIN 482.

Η οπίσθια παρειά του κρασπέδου στηρίζεται κατά τα 2/3 του ύψους του επί ενός στερεού τραπεζοειδούς διατομής από έγχυτο επί τόπου άοπλο σκυρόδεμα κατηγορίας C12/15.

Το τσιμεντοκονίαμα, με το οποίο συγκολλείται το κράσπεδο επί της προαναφερόμενης στρώσης έδρασης, είναι περιεκτικότητας 650 kg τσιμέντου m<sup>3</sup> ξηράς άμμου.

Η όψη (εμφανής παρειά) των πρόχυτων κρασπέδων θα είναι επικλινής, δηλ. θα φέρει απότμηση του πλήρους πάχους του τεμαχίου.

Ειδικά στα σημεία πρόσβασης σε χώρους στάθμευσης αυτοκινήτων και στις διαβάσεις «ατόμων με ειδικές ανάγκες», χρησιμοποιούνται ειδικά τεμάχια είτε πρόχυτων κρασπέδων είτε κρασπέδων από φυσικούς λίθους.

#### 242.2.3 Τάφροι

Οι τάφροι επί μη βραχωδών εδαφών, η κατά μήκος κλίση των οποίων είναι μεγαλύτερη από 3%, επενδύονται με στρώση σκυροδέματος κατηγορίας τουλάχιστον C20/25 και ελάχιστου πάχους 0,12 m, προκειμένου να αποφευχθεί η διάβρωση του πυθμένα.

### 242.3 Εκτέλεση Εργασιών

#### 242.3.1 Ρείθρα

- (15) Γενικά η κλίση που εφαρμόζεται στον πυθμένα των ανοικτών ρείθρων είναι ίση με την κατά μήκος κλίση του προσκείμενου άκρου της προς αποχέτευση επιφάνειας (οδοστρώματος, πεζόδρομου κτλ.). Ενώ για την εξασφάλιση αποτελεσματικής ροής εντός του ρείθρου με πυθμένα από σκυρόδεμα, η κατά μήκος κλίση πρέπει να είναι μεγαλύτερη από 0,5%, στην περίπτωση ρείθρου με λιθόστρωτο πυθμένα η κατά μήκος κλίση πρέπει να είναι τουλάχιστον 1%.

Ρείθρα, τα οποία χρησιμεύουν για την επιφανειακή απαγωγή υδάτων επί επιφανειών που δέχονται κυκλοφορία οχημάτων (οδοστρώματα, πεζόδρομοι κτλ.), για λόγους ασφαλούς διάβασης των οχημάτων, διαμορφώνονται με μέγιστο πλάτος 1,00 m και βάθος 0,03 m - 0,05 m.

- (16) Η άνω επιφάνεια του ρείθρου στο σημείο που εφάπτεται με την επιφάνεια κύλισης, κατασκευάζεται πάντοτε στην ίδια στάθμη με αυτήν.

Η διατομή των ρείθρων ανοικτού τύπου διαμορφώνεται από πλάκα σκυροδέματος ελάχιστου πάχους 0,20 m με επίπεδο πυθμένα, η οποία εδράζεται επί συμπυκνωμένου αμμοχάλικου της ΠΤΠ Ο 150 πάχους 0,10 m κατ' ελάχιστον. Τα ρείθρα που δέχονται φορτία από κυκλοφορία οχημάτων, κατασκευάζονται υποχρεωτικά από οπλισμένο με δομικό πλέγμα σκυρόδεμα. Ανά 6 m περίπου, διαμορφώνονται εγκάρσιοι αρμοί διαστολής της πλάκας σκυροδέματος πάχους 6 mm, οι οποίοι σφραγίζονται με ασφαλική μαστίχη ή άλλο ελαστομερές υλικό ανθεκτικό στην ηλιακή ακτινοβολία.

Για την τοποθέτηση των αργών λίθων στα λιθόστρωτα ρείθρα, ακολουθούνται οι αρχές τις μεθόδου «κολυμβητής» τοποθέτησης που περιγράφεται στην αντίστοιχη παράγραφο του άρθρου «Πλακοστρώσεις – Λιθοστρώσεις» της παρούσας ΤΣΥ, με τη διαφορά ότι για την πλήρωση των αρμών χρησιμοποιείται υποχρεωτικά ισχυρό τσιμεντοκονίαμα, περιεκτικότητας 650 kg τσιμέντου m<sup>3</sup> ξηράς άμμου.

- (17) Στην περίπτωση των κλειστών ρείθρων και συγκεκριμένα για τα προκατασκευασμένα κιβωτιόμορφα ρείθρα, ισχύουν τα αναφερόμενα στην αντίστοιχη παράγραφο του άρθρου «Προκατ. Κιβωτιόμορφα Ρείθρα μετά των Εσχαρών και των Φρεατίων τους».

### 242.3.2 Κρασπεδόρειθρα

- (18) Η άνω επιφάνεια του ρείθρου στο σημείο που εφάπτεται με την επιφάνεια κύλισης, κατασκευάζεται στην ίδια στάθμη με αυτήν και με εγκάρσια κλίση προς το κράσπεδο ίση ή μεγαλύτερη από την κλίση της επιφάνειας κύλισης, με αποτέλεσμα να διαμορφώνεται ρείθρο τριγωνικής διατομής.

Τόσο το κράσπεδο όσο και το ρείθρο θεμελιώνεται επί στρώσης εξομάλυνσης από άσπλο σκυρόδεμα ελάχιστου πάχους 0,05 m, η οποία διαστρώνεται επί συμπυκνωμένου υλικού της ΠΤΠ Ο 150 πάχους 0,10 m κατ' ελάχιστον.

Τα στερεό τραπεζοειδούς διατομής που στηρίζει την οπίσθια παρειά του κρασπέδου κατά τα 2/3 του ύψους του και καθ' όλο το μήκος του, διαμορφώνεται με βάση 0,15 m και στέψη 0,08 m κατ' ελάχιστον. Το ύψος του κρασπέδου πάνω από τη στάθμη του ρείθρου, για λόγους παροχευτικότητας ομβρίων και αντιπλημμυρικής προστασίας, διαμορφώνεται κατ' ελάχιστον 0,15 m.

Τόσο τα πρόχυτα κράσπεδα όσο και τα κράσπεδα από φυσικούς λίθους συγκολλούνται επί της προαναφερόμενης στρώσης εξομάλυνσης με ισχυρό τσιμεντοκονίαμα ελάχιστου πάχους 0,02 m, ενώ η αρμολόγηση γίνεται με τσιμεντοκονίαμα του ίδιου τύπου.

Τα κράσπεδα θα τοποθετούνται με τη μέγιστη δυνατή οριζοντιογραφική και υψομετρική ακρίβεια επί της οριογραμμής του οδοστρώματος, βάσει των στοιχείων της εγκεκριμένης τεχνικής μελέτης. Σε ευθυγραμμίες, η άνω επιφάνεια και η όψη του κρασπέδου θα είναι απαλλαγμένες από κάθε είδους άσκοπες θλάσεις, βυθίσεις, κυρτώσεις και γενικά ανωμαλίες.

Οι καμπύλες των κρασπέδων μπορούν να διαμορφώνονται, τοποθετώντας ευθύγραμμα τεμάχια μικρότερου μήκους από τις τυπικές διαστάσεις των πρόχυτων ή από φυσικούς λίθους κρασπέδων. Το μήκος των τεμαχίων που θα χρησιμοποιούνται σε «καμπύλα» κράσπεδα θα είναι τέτοιο ώστε η προκύπτουσα τεθλασμένη σε κανένα σημείο της να μην αποκλίνει της θεωρητικής καμπύλης περισσότερο από 0,03 m.

**Η διαμόρφωση του κρασπεδόρειθρου και του πεζοδρομίου στα σημεία που προβλέπεται διάβαση Ατόμων με Ειδικές Ανάγκες (ΑΜΕΑ), πρέπει να πληροί τις ελάχιστες απαιτήσεις των «Οδηγιών Σχεδιασμού για την Αυτόνομη Διακίνηση και Διαβίωση ΑΜΕΑ» του ΥΠΕΧΩΔΕ.**

### 242.3.3 Τάφροι

- (19) Οι τάφροι που κατασκευάζονται παρά την οδό, για λόγους ασφάλειας της κυκλοφορίας, δεν επιτρέπεται να έχουν βάθος μεγαλύτερο από 0,50 m, άλλως, εάν υδραυλικοί λόγοι απαιτούν μεγαλύτερο βάθος, παραπλευρώς της οδού τοποθετείται στηθαίο ασφαλείας.

Για υπεραστικές οδούς μικρής κατηγορίας, επιτρέπεται η διαμόρφωση τάφρου παρά την οδό τριγωνικής διατομής με κλίση πρσανούς προσκείμενου στο οδόστρωμα 1:3 (ύψος : βάση), χωρίς να απαιτείται η τοποθέτηση στηθαίου ασφαλείας.

Το πλάτος του πυθμένα των τάφρων τραπεζοειδούς διατομής κυμαίνεται από 0,30 m – 0,50 m. Η κλίση των πρσανών των ανεπένδυτων τάφρων διαμορφώνεται από 2:3 (ύψος : βάση) για μη συνεκτικά εδάφη έως 1:1 για αρκετά συνεκτικά εδάφη, υπό την προϋπόθεση ότι η κατά μήκος κλίση αυτών δεν υπερβαίνει το 3%, άλλως η τάφρος επενδύεται. Ανεξαρτήτως εδάφους, τάφροι με κατά μήκος κλίση μικρότερη του 0,5% επενδύονται με σκυρόδεμα με σκοπό τη βελτίωση της ροής.

### 242.4 Έλεγχοι

- (20) Γενικά εκτελούνται οι έλεγχοι για τη διασφάλιση τήρησης των απαιτήσεων του παρόντος άρθρου.
- (21) Ο Ανάδοχος θα φροντίσει να παρασχεθεί σε εκπροσώπους της Υπηρεσίας πλήρης δυνατότητα επίσκεψης των χώρων του εργοστασίου παραγωγής κρασπέδων, με σκοπό την παρακολούθηση και τον έλεγχο της κατασκευής των. Στο πλαίσιο της παρακολούθησης αυτής θα διεξαχθούν οι απαιτούμενοι έλεγχοι αντοχής και ποιότητας των υλικών σε δείγματα που θα λαμβάνονται, σύμφωνα με τις συναφείς διατάξεις του DIN 483 και DIN 482, αντιστοίχως για πρόχυτα κράσπεδα και κράσπεδα από φυσικούς λίθους.

Εφόσον οι παραπάνω έλεγχοι στο εργοστάσιο αποδώσουν ικανοποιητικά αποτελέσματα, όσον αφορά στις ανοχές διαστάσεων, στη μηχανική αντοχή και στα άλλα τεχνικά χαρακτηριστικά, τα προϊόντα της ομάδας που θεωρείται ότι εκπροσωπείται από τα εκάστοτε ελεγχόμενα δείγματα και δοκίμια σημαίνονται κατάλληλα από τον ενεργούντα τον έλεγχο.

Υλικά που δεν πληρούν τους όρους των ελέγχων δεν γίνονται δεκτά για αποστολή στο εργοτάξιο. Η αποδοχή των υλικών στο εργοστάσιο δεν προδικάζει την τελική παραλαβή των εγκατεστημένων κρασπέδων επί τόπου του έργου.

Σε περίπτωση που για οποιονδήποτε λόγο υπάρξουν αμφιβολίες ως προς τα αποτελέσματα των δοκιμών που διεξάγονται στο εργοστάσιο παραγωγής ή στο εργαστήριο του Αναδόχου, η Υπηρεσία έχει το δικαίωμα να ζητήσει να εκτελεσθούν, με μέριμνα και δαπάνες του Αναδόχου, πρόσθετες δειγματοληπτικές δοκιμές σε υλικά που προσκομίζονται στο εργοτάξιο για ενσωμάτωση στο έργο, διενεργούμενες από αναγνωρισμένο εργαστήριο της έγκρισής της.

Αν τα αποτελέσματα των δειγματοληπτικών αυτών δοκιμών αποδειχθούν μη ικανοποιητικά, είναι δυνατόν να ζητηθεί επανάληψη της όλης λεπτομερούς διαδικασίας ελέγχου όλων των προϊόντων, σε αναγνωρισμένο εργαστήριο της επιλογής της Υπηρεσίας. Στην περίπτωση αυτή, ο Ανάδοχος υποχρεούται να μεταφέρει με δαπάνη του τα υπόψη προϊόντα για έλεγχο. Τα αποτελέσματα του ελέγχου αυτού θα κρίνουν τελεσίδικα την καταλληλότητα των υλικών ή την ανάγκη ολικής ή μερικής απόρριψής τους. Στην τελευταία αυτή περίπτωση, ο Ανάδοχος υποχρεούται να προμηθεύσει νέα υλικά από κατασκευαστή της επιλογής της Υπηρεσίας και να αποσύρει με δαπάνη του τα ακατάλληλα υλικά από το έργο.

Ειδικότερα, η ομαλότητα της άνω επιφάνειας των κρασπέδων και των ρείθρων ελέγχεται με τη χρήση 3-μετρης ευθύγραμμης βάσης, κατά την τοποθέτηση της οποίας επί των υπόψη επιφανειών δεν πρέπει να προκύπτουν αποκλίσεις μεγαλύτερες από 3 mm, εξαιρουμένων των περιοχών που βρίσκονται επί κατακόρυφης καμπύλης.

## **242.5 Περιλαμβανόμενες Δαπάνες**

### **242.5.1 Ρείθρα**

Οι δαπάνες για την κατασκευή της υποκείμενης στρώσης έδρασης από συμπυκνωμένο αμμοχάλικο καθώς και των αρμών, περιλαμβάνονται ανηγμένες στην τιμή μονάδας του Τιμολογίου για την κατασκευή των ρείθρων από έγχυτο επί τόπου σκυρόδεμα.

Ειδικά για τα κιβωτιόμορφα ρείθρα κλειστού τύπου, ισχύουν τα αναφερόμενα στην αντίστοιχη παράγραφο του άρθρου «Προκατ. Κιβωτιόμορφα Ρείθρα μετά των Εσχαρών και των Φρεατίων τους».

Για τα λιθόστρωτα ρείθρα ισχύουν τα αναφερόμενα στην αντίστοιχη παράγραφο του άρθρου «Πλακοστρώσεις – Λιθοστρώσεις» της παρούσας ΤΣΥ, ενώ στην αντίστοιχη τιμή μονάδας περιλαμβάνεται και η πλήρωση των αρμών με ισχυρό τσιμεντοκονίαμα.

### **242.5.2 Κρασπεδόρειθρα**

Στην τιμή μονάδας του Τιμολογίου περιλαμβάνονται οι πάσης φύσης δαπάνες για την πλήρη και έντεχνη κατασκευή κρασπεδόρειθρου, σύμφωνα με τα σχέδια της εγκεκριμένης τεχνικής μελέτης, τις προδιαγραφές του παρόντος άρθρου και τους όρους των λοιπών συμβατικών τευχών.

Οι δαπάνες που αφορούν στην κατασκευή του ρείθρου, της υποκείμενης στρώσης εξομάλυνσης από σκυρόδεμα και της στρώσης από συμπυκνωμένο αμμοχάλικο, περιλαμβάνονται ανηγμένες στην τιμή μονάδας του Τιμολογίου για την κατασκευή του κρασπεδόρειθρου.

### **242.5.3 Τάφροι**

Στην τιμή μονάδας του Τιμολογίου για την κατασκευή τάφρου περιλαμβάνονται οι πάσης φύσης δαπάνες για την πλήρη και έντεχνη εκσκαφή, μόρφωση κτλ. τάφρου, σύμφωνα με τα σχέδια της εγκεκριμένης τεχνικής μελέτης, τις προδιαγραφές του παρόντος άρθρου και τους όρους των λοιπών συμβατικών τευχών.

Οι δαπάνες που αφορούν στην επένδυση του πυθμένα και των πρηνών της τάφρου με σκυρόδεμα, περιλαμβάνονται ανηγμένες στην τιμή μονάδας του Τιμολογίου για την κατασκευή της τάφρου.



## 242.6 Επιμέτρηση και Πληρωμή

### 242.6.1 Ρείθρα

Οι εργασίες κατασκευής ρείθρων θα επιμετρώνται σε τετραγωνικά μέτρα (m<sup>2</sup>) πλήρως περαιωμένων, ανά τύπο ρείθρου που εμφανίζεται στο Τιμολόγιο. Η επιμέτρηση θα γίνεται σύμφωνα με την παράγραφο 100.5 της παρούσας ΓΤΣΥ.

Η (οι) ποσότητα (ες) των εργασιών που εκτελέστηκαν ικανοποιητικά, όπως αυτή (ες) επιμετρήθηκε (αν) σύμφωνα με τα ανωτέρω και εγκρίθηκε (αν) από την Υπηρεσία, θα πληρώνεται (ονται) σύμφωνα με την παράγραφο 100.5 της παρούσας ΓΤΣΥ για τους διάφορους τύπους ρείθρων. Η (οι) τιμή (ές) μονάδας θα αποτελεί (ούν) πλήρη αποζημίωση για τα όσα ορίζονται στην ανωτέρω παράγραφο «Περιλαμβανόμενες Δαπάνες» του παρόντος άρθρου, καθώς και για κάθε άλλη δαπάνη που είναι αναγκαία σύμφωνα με τα οριζόμενα στο άρθρο 100 «Γενικοί Όροι».

Ειδικά για τα κιβωτιόμορφα ρείθρα κλειστού τύπου, ισχύουν τα αναφερόμενα στην αντίστοιχη παράγραφο του άρθρου «Προκατ. Κιβωτιόμορφα Ρείθρα μετά των Εσχαρών και των Φρεατίων τους».

### 242.6.2 Κρασπεδόρειθρα

Οι εργασίες κατασκευής κρασπεδόρειθρων θα επιμετρώνται σε μέτρα μήκους (m) πλήρως περαιωμένων, ανά τύπο κρασπέδου (πρόχυτο ή από φυσικούς λίθους) που εμφανίζεται στο Τιμολόγιο. Η επιμέτρηση θα γίνεται σύμφωνα με την παράγραφο 100.5 της παρούσας ΤΣΥ.

Η (οι) ποσότητα (ες) των εργασιών που εκτελέστηκαν ικανοποιητικά, όπως αυτή (ες) επιμετρήθηκε (αν) σύμφωνα με τα ανωτέρω και εγκρίθηκε (αν) από την Υπηρεσία, θα πληρώνεται (ονται) σύμφωνα με την παράγραφο 100.5 της παρούσας ΤΣΥ για τους διάφορους τύπους κρασπεδόρειθρων. Η (οι) τιμή (ές) μονάδας θα αποτελεί (ούν) πλήρη αποζημίωση για τα όσα ορίζονται στην ανωτέρω παράγραφο «Περιλαμβανόμενες Δαπάνες» του παρόντος άρθρου, καθώς και για κάθε άλλη δαπάνη που είναι αναγκαία σύμφωνα με τα οριζόμενα στο άρθρο 100 «Γενικοί Όροι».

### 242.6.3 Τάφροι

Οι εργασίες κατασκευής τάφρων θα επιμετρώνται σε κυβικά μέτρα (m<sup>3</sup>) διατομής που διανοίχτηκε, πλήρως περαιωμένων, ανά κατηγορία εδάφους (γαιώδες / ημιβραχώδες ή βραχώδες) και είδος επένδυσης που εμφανίζεται στο Τιμολόγιο. Η επιμέτρηση θα γίνεται σύμφωνα με την παράγραφο 100.5 της παρούσας ΤΣΥ.

Η (οι) ποσότητα (ες) των εργασιών που εκτελέστηκαν ικανοποιητικά, όπως αυτή (ες) επιμετρήθηκε (αν) σύμφωνα με τα ανωτέρω και εγκρίθηκε (αν) από την Υπηρεσία, θα πληρώνεται (ονται) σύμφωνα με την παράγραφο 100.5 της παρούσας ΤΣΥ για τις διάφορες κατηγορίες εδαφών και είδη επενδύσεων. Η (οι) τιμή (ές) μονάδας θα αποτελεί (ούν) πλήρη αποζημίωση για τα όσα ορίζονται στην ανωτέρω παράγραφο «Περιλαμβανόμενες Δαπάνες» του παρόντος άρθρου, καθώς και για κάθε άλλη δαπάνη που είναι αναγκαία σύμφωνα με τα οριζόμενα στο άρθρο 100 «Γενικοί Όροι».

**Κατά την διαμόρφωση και κατασκευή του νέου κοινοχρήστου χώρου – πεζοδρομίου θα πρέπει να ακολουθηθούν οι εθνικές προδιαγραφές :**

Απόφαση ΥΠΕΧΩΔΕ αρ. οικ. 52487/16-11-2001 «Ειδικές ρυθμίσεις για την εξυπηρέτηση ΑμεΑ σε υφιστάμενα κτίρια» (Φ.Ε.Κ. 18/Β´/2002) και **Αντικατάσταση της Απόφασης ΥΠΕΧΩΔΕ αριθ. 52488/16-11-2001 (Φ.Ε.Κ. 18/Β´/2002) με την Απόφαση ΥΠΕΚΑ Αριθ. 52907/ 28-12-2009 «Ειδικές ρυθμίσεις για την εξυπηρέτηση των ΑμεΑ σε κοινόχρηστους χώρους των οικισμών που προορίζονται για την κυκλοφορία πεζών» (Φ.Ε.Κ. 2621/Β´/2009).**

Οι δυο αποφάσεις συμπληρώνουν το άρθρο 28 και επιβάλουν προδιαγραφές η μεν πρώτη στη διαμόρφωση των λειτουργικών χώρων των υφιστάμενων κτιρίων που στεγάζουν υπηρεσίες του Δημοσίου, Ν.Π.Δ.Δ., Ν.Π.Ι.Δ., ευρύτερου δημόσιου τομέα, οργανισμούς τοπικής αυτοδιοίκησης α' και β' βαθμίδας, κοινωφελείς οργανισμούς, τράπεζες και ανταλλακτήρια τραπεζών, καθώς και κτίρια με χρήση κοινού, η δε δεύτερη στην κατασκευή κοινόχρηστων χώρων.

## 1.1 **ΑΝΤΙΚΕΙΜΕΝΟ**

Η οριζόντια και κατακόρυφη σήμανση όλων των κατηγοριών, κατά μήκος του υπό εξέταση οδικού άξονα καθώς και εκείνη των συμβαλλουσών με αυτών οδών, στο μήκος τους που επηρεάζεται από την ύπαρξη του κυρίου άξονα.

### 1.1.1 Η οριζόντια σήμανση περιλαμβάνει:

- Τις διαγραμμίσεις που οριοθετούν τις λωρίδες της οδού
- Τις οριογραμμές των άκρων του οδοστρώματος
- Τις λοιπές σημάνσεις («ζέμπρες» τόξα επιλογής λωρίδας, τυχόν μηνύματα που αναγράφονται και επί της οδού κλπ)

### 1.1.2 Η κατακόρυφη σήμανση περιλαμβάνει:

- Τις πινακίδες σήμανσης
- Τις γέφυρες σήμανσης
- Τους οριοδείκτες
- Τους δείκτες οριοθέτησης Απαλλοτριωμένης ζώνης
- Τους πλήρως αντανακλαστικούς χιλιομετρικούς δείκτες

## 1.2 **ΕΦΑΡΜΟΣΤΕΕΣ ΠΡΟΔΙΑΓΡΑΦΕΣ**

### 1.2.1 **Οριζόντια σήμανση**

Εφαρμόζονται οι διατάξεις του Ν 2696/99 (Κώδικας Οδικής Κυκλοφορίας) σε συνδυασμό με τις ΠΤΠ - Σ- 307 και Σ-308 (ΦΕΚ 890/21-8-75) για τα γεωμετρικά χαρακτηριστικά της διαγράμμισης, την Οδηγία τρόπου διαγράμμισης (ΚΕΔΕ 1982), την Προσωρινή Προδιαγραφή για τους ανακλαστήρες (μάτια γάτας) των οδών (Δ3/1990), η Προσωρινή Προδιαγραφή Ακρυλικού Χρώματος (Δ14β/ο/17826/557/96) και ο ΚΜΕ. Αντιθέτως κρίνονται επαρκείς, για τις ανάγκες οριζόντιας σήμανσης αυτοκινητοδρόμων, οι προδιαγραφές ΠΤΠ ΧΡ-1, ΧΡ-2, ΧΡ-3 και ΧΡ-4 (ΦΕΚ 190Β'/79) και επιβάλλεται τουλάχιστον η χρήση των ειδικών χρωμάτων υψηλής ποιότητας, ή ακόμη καλύτερα, υλικά οριζόντιας σήμανσης με υψηλότερα χαρακτηριστικά αντανακλαστικότητας και μεγαλύτερη διάρκεια ζωής (θερμοπλαστικά, ψυχοπλαστικά, αυτοκόλλητες ταινίες, διαγραμμίσεις κλπ). Ειδικά για τη σήμανση εκτελουμένων έργων ισχύει η «Τεχνική Προδιαγραφή Σήμανσης Εκτελουμένων Έργων» (ΦΕΚ 946Β/09-07-2003).

### 1.2.2 **Κατακόρυφη σήμανση**

Εφαρμόζονται οι διατάξεις του Ν.2696/99 (ΚΟΚ) σε συνδυασμό με τις ΠΤΠ Σ-301, Σ-302, Σ-303, Σ-304, Σ-305 και Σ-306 (ΦΕΚ 676Β'/74) για τις πινακίδες σήμανσης η οδηγία 1-92 της ΓΓΔΕ (ΔΜΕΟ ε/οικ/720/13-11-92) για θέματα σήμανσης που δεν καλύπτονταν από τις υπόλοιπες προδιαγραφές, την Προσωρινή Προδιαγραφή της ΓΓΔΕ (ΦΕΚ 953 Β'/24-10-97) για την επιλογή αντανακλαστικών μεμβρανών, κατά περίπτωση, και τον καθορισμό των χαρακτηριστικών του τύπου ΙΙΙ (υπερυψηλής αντανακλαστικότητας) τις ΠΤΠ Σ-310 και Σ-311 (ΦΕΚ 954Β'/ 31-12-96) για τις χρωματικές συντεταγμένες και τα χαρακτηριστικά των αντανακλαστικών μεμβρανών τύπων Ι και ΙΙ, τις ΠΤΠ Σ-301-75 και Σ-302-75, οι οποίες αντικατέστησαν τα σχετικά άρθρα των ΠΤΠ Σ-301 και Σ-302, σχετικά με την ποιότητα του αλουμινίου των πινακίδων (ΦΕΚ 99Β'/28-1-76), την ΠΤΠ για τους στύλους στήριξης των πινακίδων (ΦΕΚ 1061 Β'/13-10-80), όπως συμπληρώθηκε με την διάταξη ΒΜ5/ο/40229/27-10-80, την Τεχνική Προδιαγραφή ΔΚ8 (ΕΗ 3/ο/107/22-1-86) για τους στύλους για έκκεντρες πινακίδες, το Ελληνικό Πρότυπο ΕΛΟΤ, για την μετατροπή του Ελληνικού αλφάβητου σε λατινικούς χαρακτήρες για τις πληροφοριακές πινακίδες τοπωνυμίων (που τροποποιεί τις σχετικές ΠΤΠ), την Τεχνική Περιγραφή φωτεινών πινακίδων (Δ3γ/ο/15/11-Ω/28-2-91) , τον ΚΜΕ και την νομοθεσία περί διαφημιστικών και παρεμφερών πινακίδων, όπως παρουσιάζεται στον Ν.2696/99 και τα σχετικά με αυτόν Διατάγματα.

### 1.2.3 **Οριοδείκτες**

Ισχύει η προσωρινή προδιαγραφή πλαστικών οριοδεικτών της ΓΓΔΕ του ΥΠΕΧΩΔΕ.

#### 1.2.4 Πλήρως αντανakλαστικός χιλιόμετρικός δείκτης

Ισχύουν οι σχετικές με το αντικείμενο διατάξεις περί κατακόρυφης σήμανσης (βλ. παρ.1.2.2 ανωτέρω) σε συνδυασμό με τα οριζόμενα στον Κ.Μ.Ε.

#### 1.3 ΟΡΙΣΜΟΙ

Στην παρούσα ΤΣΥ και ειδικότερα στα αναφερόμενα στην σήμανση, ισχύουν οι αντίστοιχοι ορισμοί του Ν. 2094/92 (ΚΟΚ) σχετικά με τις έννοιες αυτοκινητόδρομος και κόμβος (άρθρο 2) σήμανση οδών με πινακίδες (άρθρο 4) και σήμανση οδοστρωμάτων με διαγραμμίσεις (άρθρο 5)

#### 1.4 ΕΙΔΙΚΑ ΧΑΡΑΚΤΗΡΙΣΤΙΚΑ ΤΩΝ ΕΡΓΑΣΙΩΝ

Ανάλογα με τις ειδικές συνθήκες (φόρτος κυκλοφορίας, διατομή, οριζοντιογραφικά και μηκοτομικά χαρακτηριστικά, κλιματολογικές συνθήκες της περιοχής, ανάγλυφο εδάφους, κλπ) κάθε συγκεκριμένου τμήματος, εκλέγονται τα κατάλληλα, κατά περίπτωση, υλικά οριζόντιας και κατακόρυφης σήμανσης, σύμφωνα με τις ισχύουσες προδιαγραφές, που παρουσιάστηκαν στην ανωτέρω παράγραφο Ζ.1.2, ενώ στις περιπτώσεις που δεν καλύπτονται πλήρως από αυτές, ο κατασκευαστής υποχρεούται να χρησιμοποιεί τα υλικά εκείνα που εγγυώνται τα καλύτερα αποτελέσματα από άποψη ασφάλειας των χρηστών και διάρκειας ζωής της κατασκευής

#### 1.5 ΤΕΧΝΙΚΕΣ ΚΑΙ ΣΥΜΒΑΤΙΚΕΣ ΠΡΟΔΙΑΓΡΑΦΕΣ ΥΛΙΚΩΝ ΚΑΙ ΕΡΓΑΣΙΑΣ

##### 1.5.1 Οριζόντια σήμανση

Ισχύουν οι τεχνικές προδιαγραφές οι σχετικές με την οριζόντια σήμανση που αναγράφονται στο ανωτέρω άρθρο 1.2.1. Η μόνιμη οριζόντια σήμανση γίνεται με γραμμές λευκού χρώματος. Ως λευκό χρώμα νοούνται και οι αποχρώσεις του αργυροχρόου και του ανοικτού γκριζου χρώματος (Ν 2696/99-ΚΟΚ). Σε περίπτωση ανάγκης προσωρινής ακύρωσης των μόνιμων διαγραμμίσεων και αντικατάστασής τους με άλλες, οι προσωρινές αυτές διαγραμμίσεις πρέπει να είναι χρώματος κίτρινου, όπως ρητώς αναφέρεται στην «Τεχνική Προδιαγραφή Σήμανσης Εκτελουμένων Έργων» (ΦΕΚ 946Β' /9-7-2003).

Για λόγους καλής ορατότητας ημέρα και νύχτα, πρέπει η οριζόντια σήμανση να παρουσιάζει επαρκή χρωματική αντίθεση προς το οδόστρωμα και υψηλή αντανakλαστικότητα. Τα σήματα πρέπει να έχουν όσο το δυνατόν διακεκριμένες (αιχμηρές) απολήξεις και ομοιόμορφη επιφάνεια.

Η στερεότητα της σήμανσης εξαρτάται από την επιλογή του υλικού, Η αποτελεσματικότητά της κρίνεται επαρκής για όσο διάστημα το σήμα μπορεί να αναγνωρίζεται με ευκρίνεια.

Η σήμανση δεν επιτρέπεται να δημιουργεί κινδύνους πχ από μη στερεά κατασκευή ή ανεπαρκή πρόσφυση της επιφανείας της.

Το υλικό των σημάτων (λεπτή ή παχιά στρώση) μπορεί να ενισχύεται με την προσθήκη ανάγλυφων αντανakλαστικών στοιχείων («μάτια γάτας»). Όταν αυτό κρίνεται σκόπιμο, επιτρέπεται η χάραξη ακόμη και ολόκληρων σημάτων με χρησιμοποίηση τέτοιων στοιχείων (λευκού χρώματος). Εφόσον όμως πρόκειται για σήμανση κατά μήκος της κυκλοφορίας, η χάραξη αυτή επιτρέπεται μόνο σε σημεία με μέγιστη επιτρεπόμενη ταχύτητα 50km/h, άρα, στην περίπτωση αυτή, αποκλείεται η χρήση τους στην σήμανση αυτοκινητοδρόμου.

Ο Ανάδοχος υποχρεούται, για όλα τα χρησιμοποιούμενα υλικά, να προσκομίζει εγγύηση της κατασκευάστριας εταιρείας ως προς την διάρκεια ζωής των υλικών αυτών που να αντιστοιχεί στις προδιαγραφές που ισχύουν.

Ως προς την διαστασιολόγηση και τα λοιπά στοιχεία των οριζοντίων σημάτων (γράμματα, επανάληψη και εξάλειψη σημάτων) ισχύουν τα διαλαμβανόμενα στον ΚΜΕ.

##### 1.5.2 Κατακόρυφη σήμανση

Ισχύουν οι τεχνικές προδιαγραφές οι σχετικές με την κατακόρυφη σήμανση που αναγράφονται στο ανωτέρω άρθρο 1.2.2. Επί πλέον, όπως και στον ΚΜΕ ορίζεται ο στατικός υπολογισμός για

τις πινακίδες σήμανσης (πλην γεφυρών σήμανσης) θα γίνεται με ισοδύναμο στατικό φορτίο ανεμοπίεσης, 150kρ/m<sup>2</sup>. Προκειμένου περί του στατικού υπολογισμού γεφυρών σήμανσης θα ισχύουν τα διαλαμβανόμενα στο αντίστοιχο άρθρο του ΚΜΕ.

Ως προς την επιλογή του υλικού της πρόσθιας επιφάνειας θα ισχύει ο κατωτέρω πίνακας της προσωρινής προδιαγραφής της ΓΓΔΕ/ΔΜΕΟ/ε (Απόφαση ΔΜΕΟ/ε/οικ/1102/2-10-97) (ΦΕΚ 953Β'/24-10-97).

Τύπος Πινακίδας	Αν.Κινδύνου		Ρυθμιστική		Πληροφοριακή	
	Υψηλή	Χαμηλή	Υψηλή	Χαμηλή	Υψηλή	Χαμηλή
Περιβαλ. όχληση Θέση πινακίδας						
Δεξιά	III	II	II	II	II	II
Αριστερά	III	II	III	II	III ή III σε II	III ή III σε II
Γέφυρα σήμανσης	(III)	(III)	(III)	(III)	III ή III σε II	III ή III σε II

Στις περιπτώσεις που ορίζεται «III ή III σε II» (το III σε II νοείται γράμματα τύπου III, υπόβαθρο τύπου II) η επιλογή της μίας από τις δύο λύσεις εναπόκειται σε συμφωνία εργοδότη και Αναδόχου, αναλόγως των τοπικών συνθηκών της περιοχής του υπόψη έργου (κλιματολογικών, προσανατολισμού, κυκλοφοριακού φόρτου, εξωτερικού φωτισμού κλπ)

Η στήριξη των πληροφοριακών πινακίδων θα γίνεται σε γαλβανισμένους σιδηροσωλήνες ISO MEDIUM βαρείς (πράσινη ετικέτα) που θα υπολογίζονται στατικά με τα φορτία ανεμώθησης του ΚΜΕ.

Η ελάχιστη διάμετρος των σιδηροσωλήνων στήριξης για μικρές πινακίδες με ύψος στύλου μέχρι 2,5m είναι ίση με 1 1/2" και το πάχος τοιχωμάτων 3,4 χλστ με κατασκευαστική διαμόρφωση σύμφωνα με την απόφαση ΒΜ5/Ο/40124/30-9-80 τ.ΥΔΕ

Για την περίπτωση ογκωδών πλευρικών πινακίδων που απαιτούν κατασκευή ειδικών δικτυωμάτων ή πλαισίων στήριξης, αυτά θα κατασκευάζονται από δομικό χάλυβα οποιασδήποτε κατηγορίας σύμφωνα με τον ΚΜΕ και σύμφωνα με στατικό υπολογισμό που θα γίνεται και με την απαίτηση ελάχιστου πάχους τοιχώματος διατομής ίσου προς 3χλστ.

Η διαμόρφωση της διάταξης στήριξης της πινακίδας θα πρέπει να είναι τέτοια ώστε να εξασφαλίζεται ευχερής προσαρμογή της πινακίδας ή/και αντικατάσταση

Όλοι οι κοχλίες και τα περικόχλια που θα χρησιμοποιηθούν θα είναι γαλβανισμένα ή από ανοξείδωτο χάλυβα.

Οι ρυθμιστικές πινακίδες και οι πινακίδες επικίνδυνων θέσεων θα κατασκευαστούν σύμφωνα με τα διαλαμβανόμενα στα άρθρα του ΚΜΕ.

Οι γέφυρες σήμανσης θα κατασκευαστούν σύμφωνα με τα διαλαμβανόμενα στα άρθρα του ΚΜΕ , από δομικό χάλυβα οποιασδήποτε κατηγορίας, σύμφωνα με στατικό υπολογισμό που θα γίνεται και με την απαίτηση ελάχιστου πάχους τοιχώματος διατομής ίσου προς 3mm. Ως προς την αντιδιαβρωτική προστασία ισχύουν τα ανωτέρω που αναφέρθηκαν για τις πληροφοριακές πινακίδες.

Η διαμόρφωση της διάταξης στήριξης της πινακίδας θα πρέπει να είναι τέτοια ώστε να εξασφαλίζεται ευχερής προσαρμογή της πινακίδας ή/και αντικατάσταση. Όλοι οι κοχλίες και τα περικόχλια που θα χρησιμοποιηθούν θα είναι γαλβανισμένα ή από ανοξείδωτο χάλυβα.

Ο Ανάδοχος υποχρεούται, για όλα τα χρησιμοποιούμενα υλικά, να προσκομίζει εγγύηση της κατασκευάστριας εταιρείας ως προς την αντοχή και την διάρκεια ζωής των υλικών αυτών που να αντιστοιχούν στις προδιαγραφές που ισχύουν (πχ 10 έτη θα διατηρούν τουλάχιστον το 80% της οπισθανακλαστικότητάς τους, όπως η ΠΤΠ-Σ-311 ορίζει)

Οι εργασίες που περιλαμβάνονται υπό το όρο «κατακόρυφη σήμανση» περιλαμβάνουν:

α. Την πλήρη κατασκευή των πινακίδων και των στηρίξεών τους

- β. Την μεταφορά τους στον ακριβή τόπο που πρέπει να τοποθετηθεί η κάθε μία
- γ. Τις εργασίες τοποθέτησής τους

Δεν περιλαμβάνεται τυχόν απαιτούμενη ασφάλιση καθώς και, όπου απαιτείται, ηλεκτροφωτισμός αυτών.

### 1.5.3 Οριοδείκτες

Οι στύλοι των οριοδεικτών θα είναι τριγωνικής διατομής σχήματος ισοσκελούς τριγώνου με περιεχόμενη μεταξύ των ίσων πλευρών γωνία ίση με 30°. Το ύψος του ισοσκελούς θα είναι 10-16εκ, αν η διατομή είναι πλήρης και 12-16 εκ αν είναι κοίλη. Στην περίπτωση αυτή το πάχος του τοιχώματος θα είναι τουλάχιστον 3χλστ. Οι γωνίες του τριγώνου στρογγυλεύονται με καμπύλες ελάχιστης ακτίνας 1εκ. Το συνολικό ύψος του στύλου θα είναι τουλάχιστον 1,50 μ. Ο οριοδείκτης θα πακτώνεται μέσα στο έδαφος με ένα μήκος πάκτωσης 50 εκ.

Οι στύλοι των οριοδεικτών θα είναι κατασκευασμένοι από πολυβινυλοχλωρίδιο τύπου P.V.C. ΗΙ. Η ποιότητα θα είναι τέτοια ώστε να μην επηρεάζεται από την υπερϊώδη ακτινοβολία και τις ατμοσφαιρικές επιδράσεις (για τις σχετικές δοκιμασίες γίνεται αναφορά στο υπάρχον σχέδιο «προσωρινής προδιαγραφής» ΥΠΕΧΩΔΕ υπ. αριθμ. Δ3γ/ο/14/7-Ω/13-2-91)

Το χρώμα του στύλου θα είναι λευκό, ομοιόμορφο σε όλη τη μάζα του

Τα ανακλαστικά στοιχεία θα είναι ορθογωνικά, διαστάσεων 18Χ4 εκ και (αν δεν προδιαγράφεται διαφορετικά στους ειδικούς όρους δημοπράτησης) θα αποτελούνται από υάλινα φακίδια στεγανοποιημένα και τοποθετημένα σε πλαστική βάση (ΤΥΠΟΣ Β) ή από πρισματικούς αντανακλαστικούς κρυστάλλους ακρυλίου υλικού ερμητικά στεγανοποιημένους (ΤΥΠΟΣ Α) ή ειδικές μεμβράνες ΤΥΠΟΥ ΙΙΙ υπερευψηλής αντανακλαστικότητας.

Ο συντελεστής φωτεινής έντασης για τους διάφορους τύπου αντανακλαστικών θα μετριέται σύμφωνα με όσα αναφέρονται στη «προσωρινή προδιαγραφή» του ΥΠΕΧΩΔΕ που προαναφέρθηκε (Δ3γ/Ο/14/7-Ω/13-2-91) ως προς τα υάλινα φακίδια και τους πρισματικούς κρυστάλλους και σύμφωνα με τους σχετικούς πίνακες της προσωρινής προδιαγραφής που περιγράφεται στο ΦΕΚ 953Β' /24-10-91 ως προς το υλικό τύπου ΙΙΙ. Το χρώμα των αντανακλαστικών στοιχείων θα είναι ερυθρό (για τη δεξιά όψη ως προς την κατεύθυνση της κυκλοφορίας) και αργυρόλευκο (για την αριστερή όψη ως προς την κατεύθυνση της κυκλοφορίας)

Τα αντανακλαστικά θα τοποθετούνται και στις δύο πλευρές του οριοδείκτη (αργυρόλευκα από τη μία πλευρά και ερυθρά από την άλλη) πάνω σε μία μαύρη παραλληλόγραμμη λωρίδα που θα καλύπτει όλη την επιφάνεια της διατομής του οριοδείκτη σε πλάτος 25 εκ.

Για την περίπτωση των οριοδεικτών σε αυτοκινητόδρομο η τοποθέτηση αντανακλαστικών στην πίσω πλευρά των οριοδεικτών εξυπηρετεί τις περιόδους που εκτρέπεται η κυκλοφορία στο ένα οδόστρωμα (πχ κατά την συντήρηση).

Το κέντρο βάρους των αντανακλαστικών στοιχείων θα πρέπει να βρίσκεται σε απόσταση 15 έως 20 εκ από την κορυφή του οριοδείκτη.

Κατά την παραλαβή θα γίνεται δειγματοληψία σε ποσοστό 1% επί της παραδινόμενης ποσότητας με ελάχιστο αριθμό 5 τεμάχια στύλων.

Τα αντανακλαστικά στοιχεία των οριοδεικτών πρέπει να καλύπτονται μετά την κατασκευή τους για την πλήρη προστασία τους κατά τις φορτοεκφορτώσεις, την μεταφορά και την τοποθέτησή τους.

### 1.5.4 Δείκτες οριοθέτησης απαλλοτριωμένης ζώνης

Οι δείκτες οριοθέτησης απαλλοτριωμένης ζώνης θα κατασκευαστούν από οπλισμένο σκυρόδεμα κατηγορίας C16/20 (οπλισμός 4Φ8+συνδετήρες Φ6/15). Οι διαστάσεις τους θα είναι 0,20Χ0,20Χ0,75 μ.

Οι δείκτες θα πακτώνονται μέσα στη βάση από άοπλο σκυρόδεμα κατηγορίας C12/15, διαστάσεων 0,40X0,40X0,50 μ, κατά τέτοιο τρόπο ώστε το άλλο τους άκρο να εξέχει από το έδαφος κατά 0,40μ.

Η κατασκευή θα γίνεται με την μέθοδο της προκατασκευής για την επίτευξη δεικτών της ίδιας ποιότητας σχήματος και όψης.

Τα σχέδια που θα υποβάλλει ο ανάδοχος θα πρέπει να τύχουν της έγκρισης της Υπηρεσίας.

### **1.5.5 Πλήρως αντανakλαστικοί χιλιομετρικοί δείκτες**

Οι αντανakλαστικοί χιλιομετρικοί δείκτες θα είναι τύπου ανάλογου προς την Π-15 των προδιαγραφών που ισχύουν για πληροφοριακές πινακίδες, με τη διαφορά ότι η γραφή θα είναι αντανakλαστική και θα έχει χαρακτηριστικά αντανakλαστικότητας, αντοχής κλπ σύμφωνα με την μεμβράνη υπερυψηλής αντανakλαστικότητας τύπου III για τους χιλιομετρικούς δείκτες των αυτοκινητοδρόμων σύμφωνα με την προσωρινή προδιαγραφή της ΓΓΔΕ του ΥΠΕΧΩΔΕ (ΦΕΚ 953B'/24-40-97) που καθορίζει τα χαρακτηριστικά τύπου III.

Για τις αναγραφές ισχύουν τα όσα αναφέρονται στον ΚΜΕ.

Επίσης διαφοροποιούνται οι διαστάσεις των πινακίδων (σχετικά με την πινακίδα Π-15).

Το υπόβαθρο των χιλιομετρικών δεικτών αυτοκινητοδρόμων θα είναι αντανakλαστικό, θα έχει χρώμα πράσινο και θα έχει χαρακτηριστικά αντανakλαστικότητας αντοχής κλπ σύμφωνα με τη μεμβράνη υψηλής αντανakλαστικότητας (τύπου II) κατά την προδιαγραφή ΥΠΕΧΩΔΕ Σ-311.

Το υπόβαθρο των χιλιομετρικών δεικτών των λοιπών οδών (πλην αυτοκινητοδρόμων) θα είναι ανακλαστικό, θα έχει χρώμα κυανό και θα έχει χαρακτηριστικά αντανakλαστικής μεμβράνης τύπου I (σύμφωνα με την προδιαγραφή Υ.ΠΕ.ΧΩ.Δ.Ε. Σ-311).

Ο στύλος στήριξης της πινακίδας θα είναι από γαλβανισμένο σιδηροσωλήνα διαμέτρου 1 1/2" και πάχους τοιχώματος 3,4χλστ και θα έχει κατάλληλο ύψος, ώστε η κάτω πλευρά του χιλιομετρικού δείκτη να βρίσκεται σε ύψος 0,60 m πάνω από την τελική στάθμη της οδού.

## **1.6 ΕΡΓΑΣΙΕΣ ΤΟΥ ΤΙΜΟΛΟΓΙΟΥ ΠΟΥ ΠΡΟΔΙΑΓΡΑΦΟΝΤΑΙ ΣΕ ΑΥΤΟ ΤΟ ΑΡΘΡΟ**

### **1.6.1 Οριζόντια σήμανση**

Οι εργασίες περιλαμβάνουν:

- α.** Προμήθεια όλων των απαραίτητων υλικών για την κατασκευή διαγραμμίσεων οδοστρώματος, ανεξαρτήτως τύπου (τελική διαγράμμιση με εν ψυχρό εφαρμοζόμενο υλικό υψηλής αντοχής και αντανakλαστικότητας, προσωρινή διαγράμμιση οδοστρώματος, προσωρινή διαγράμμιση με αυτοκόλλητες ταινίες και όποιο άλλο υλικό προδιαγραφεί στη συνέχεια από το ΥΠΕΧΩΔΕ.
- β.** Μεταφορά των υλικών αυτών από τον τόπο προμηθείας τους στον τόπο κατασκευής του έργου, συμπεριλαμβανομένων των φορτοεκφορτώσεων και σταλίας των μέσων μεταφοράς.
- γ.** Προσωρινή αποθήκευση όλων των παραπάνω υλικών επί τόπου του έργου
- δ.** Καθαρισμό του οδοστρώματος, όπου απαιτείται να εφαρμοστεί η οριζόντια σήμανση, από κάθε είδους ξένα και χαλαρά υλικά ή με χρήση μηχανικού σαρώθρου ή απορροφητικής σκούπας σε αστικές ή ημιαστικές περιοχές και χειρωνακτικά, προετοιμασία διαγράμμισης (στίξη - πικετάρισμα)
- ε.** Προετοιμασία, προεργασία των υλικών οριζόντια σήμανσης.

- στ. Κατασκευή οριζόντιας σήμανσης, αναλόγως των προβλεπομένων, ανά τύπο υλικού, διαδικασιών
- ζ. Διευθέτηση της κυκλοφορίας κατά την διάρκεια εκτέλεσης των εργασιών κατασκευής της οριζόντιας σήμανσης.
- η. Προκειμένου περί των λοιπών, πλην αυτοκόλλητων ταινιών, μέσων, λήψη των αναγκαίων μέτρων για την προστασία της νωπής διαγράμμισης από την κυκλοφορία, από την χρονική στιγμή της διάστρωσης των υλικών μέχρι την πλήρη στερεοποίηση τους, καθώς επίσης και άρση των μέσων προστασίας.

Προκειμένου περί των «ματιών γάτας» ισχύουν τα ανωτέρω εδάφια α,β,γ, στ και ζ

#### 1.6.2 **Κατακόρυφη σήμανση**

Οι εργασίες περιλαμβάνουν:

- α. Την κατασκευή της πινακίδας (υλικά και εργασία) με τα ειδικά εξαρτήματα και κοχλιοφόρους ήλους ανάρτησης της πινακίδας.
- β. Την μεταφορά αυτής στον τόπο τοποθέτησης της μαζί με όλα τα απαιτούμενα υλικά για την σύνδεση και την στήριξη της και τις απαραίτητες συσκευασίες για την ασφαλή μεταφορά καθώς και τις απαιτούμενες φορτοεκφορτώσεις και λοιπές απαραίτητες για την μεταφορά εργασίες
- γ. Τη σύνδεση των επί μέρους στοιχείων
- δ. Την στήριξη και οποιαδήποτε άλλη ανάλογη εργασία απαιτείται για πλήρως τελειωμένη εργασία κατασκευής και στερέωσης της πινακίδας σε στύλο ή γέφυρα σήμανσης.
- ε. Προκειμένου περί των στύλων στήριξης των πινακίδων κατασκευή σύμφωνα με τις αντίστοιχες διατάξεις του ΥΠΕΧΩΔΕ και μεταφορά του στύλου από τον τόπο παραγωγής στον τόπο του έργου, εργασίες κατακορύφωσης και στήριξης του στύλου στο έδαφος (διαφοροποιούμενες αναλόγως του τύπου του στύλου) δαπάνη εκσκαφών και σκυροδέματος που απαιτούνται για την στήριξη και οποιασδήποτε άλλη δαπάνη απαιτείται για πλήρως τελειωμένη εργασία κατασκευής και τοποθέτησης του στύλου.
- στ. Προκειμένου περί των γεφυρών ή προβόλων σήμανση η προμήθεια, μεταφορά και εγκατάσταση όλων των απαιτούμενων υλικών και όλες οι αναγκαίες εργασίες που απαιτούνται για την πλήρη κατασκευή και εγκατάσταση των γεφυρών (ή/και προβόλων).

#### 1.6.3 **Οριοδείκτες**

Οι εργασίες περιλαμβάνουν:

- α. Την κατασκευή του οριοδείκτη.
- β. Την διάνοιξη οπής κατάλληλης διαμέτρου και βάθους, την τοποθέτηση του οριοδείκτη στην οπή και την επαναπλήρωση της οπής.
- γ. Την μεταφορά των υλικών επί τόπου του έργου.
- δ. Την εργασία αποκομιδής των προϊόντων εκσκαφής.

#### 1.6.4 **Δείκτες οριοθέτησης απαλλοτριωμένης ζώνης**

Οι εργασίες περιλαμβάνουν:

- α. Την προμήθεια όλων των απαιτούμενων υλικών.

- β. Την μεταφορά τους επί τόπου των έργων.
  - γ. Την εκσκαφή στο απαιτούμενο βάθος σε κάθε είδους έδαφος για την δημιουργία της βάσης από σκυρόδεμα του δείκτη.
  - δ. Την κατασκευή, τοποθέτηση και πάκτωση του δείκτη.
  - ε. Την επανεπίχωση και μεταφορά των πλεοναζόντων προϊόντων εκσκαφής σε οποιαδήποτε απόσταση της έγκρισης και η απόρριψη σε χώρους της έγκρισης της Υπηρεσίας ή χρησιμοποίηση αυτών.
- στ.** Οποιαδήποτε άλλη εργασία ή δαπάνη, έστω και αν δεν περιγράφεται ρητά, εφόσον απαιτείται μία πλήρως ολοκληρωμένη εργασία καθώς και η τοπογραφική εργασία που αναλογεί για την επισημάνση της θέσης του δείκτη οριοθέτησης.

#### **1.6.5 Πλήρως αντανakλαστικοί χιλιομετρικοί δείκτες**

Οι εργασίες περιλαμβάνουν:

- α. Πλήρη κατασκευή της πινακίδας (υλικά και εργασία) με τα ειδικά εξαρτήματα και κοχλιοφόρους ήλους ανάρτησης.
- β. Το σκυρόδεμα πάκτωσης του στύλου.
- γ. Τον στύλο στήριξης του δείκτη (υλικά και εργασία).
- δ. Την μεταφορά επί τόπου του έργου όλων των απαιτούμενων υλικών με τις φορτωεκφορτώσεις, πλάγιες μεταφορές κλπ
- ε. Την συναρμολόγηση της πινακίδας στο κατάλληλο ύψος στήριξης.
- στ. Την στήριξη του στύλου με το σκυρόδεμα θεμελίωσης.
- ζ. Την επανεπίχωση με προϊόντα ορυγμάτων του απομένοντος μετά την πλήρωση σε σκυρόδεμα, λάκκου.

### **1.7 ΕΠΙΜΕΤΡΗΣΗ ΚΑΙ ΠΛΗΡΩΜΗ**

#### **1.7.1 Επιμέτρηση**

Η επιμέτρηση θα γίνεται στις αντίστοιχες μονάδες που αναφέρονται στα κονδύλια του τιμολογίου μετά την επιβεβαίωση της ορθότητας των υλικών που χρησιμοποιήθηκαν και της ύπαρξης των αντιστοιχών γραπτών εγγυήσεων των κατασκευαστριών εταιρειών των επί μέρος υλικών (όπου τούτο απαιτείται).

#### **1.7.2 Πληρωμή**

Στις τιμές μονάδος περιλαμβάνονται όλες οι σαφώς καθοριζόμενες από την παράγραφο Z.1.6 του παρόντος εργασίες.

## **Z - 2 ΜΕΤΡΑ ΑΣΦΑΛΕΙΑΣ ΟΔΩΝ**

### **2.1 ΑΝΤΙΚΕΙΜΕΝΟ**

Αντικείμενο των μέτρων ασφαλείας των οδικών έργων αποτελούν :



- 2.1.1 Τα μεταλλικά στηθαία ασφαλείας (μονόπλευρα και αμφίπλευρα)
- 2.1.2 Τα στηθαία ασφαλείας από σκυρόδεμα
- 2.1.3 Τα στηθαία τεχνικών έργων

Επί πλέον στο παρόν κεφάλαιο εντάσσονται και οι δείκτες οριοθέτησης απαλλοτριωμένης ζώνης

## 2.2 **ΕΦΑΡΜΟΣΤΕΕΣ ΠΡΟΔΙΑΓΡΑΦΕΣ**

Γενικώς για τα μέτρα ασφαλείας των οδικών έργων ισχύουν οι Προδιαγραφές Μεταλλικών Στηθαίων Ασφαλείας (ΦΕΚ 189B'6-4-88), οι Προδιαγραφές για τα Στηθαία Ασφαλείας New Jersey (Δ3γ/Ο/5/43-2/10-5-91), η Τεχνική Οδηγία τοποθέτησης στηθαίων ασφαλείας (Δ3γ/Ο/5/13-2/18-2-92), η Προδιαγραφή για τα ανακλαστικά στοιχεία των στηθαίων ασφαλείας (Δ3γ/Ο/6/181-2/27-8-90) και οι σχετικοί κανονισμοί που περιλαμβάνονται στον ΚΜΕ. και στα αντίστοιχα Π.Κ.Ε.

## 2.3 **ΟΡΙΣΜΟΙ**

Ως στηθαία ασφαλείας, παντός τύπου, ορίζονται τα εξαρτήματα συγκράτησης των οχημάτων από εκτροπή της πορείας τους εκτός οδού από πρόσκρουσή τους σε εμπόδιο από ανατροπής τους ή τέλος από διέλευσή τους στο αντίθετο ρεύμα κυκλοφορίας.

Ως ορισμός των «εμποδίων» από τα οποία τα στηθαία ασφαλείας προφυλάσσουν τα οχήματα από πρόσκρουση είναι τα ακόλουθα:

- I. Οδόστρωμα υπεραστικής οδού κατηγορίας Ζ και ανώτερης ή αστικής οδού λειτουργικής κατάταξης συλλεκτήριας οδού και ανώτερης.
- II. Υπάρχουσες δενδροστοιχίες με κορμούς δέντρων διαμέτρου  $d \geq 0,10\mu$ .
- III. Μόνιμες συγκεντρώσεις νερού βάθους τουλάχιστον 0,60μ.
- IV. Βράχοι.
- V Στηθαία γεφυρών και ακραίες απολήξεις στηθαίων γεφυρών.
- VI. Τοίχοι αντιστήριξης (ύψους όψης μεγαλύτερου από 0,30.) ή «πτώσεις» ύψους μεγαλύτερου από 0,50 , και με κλίση  $u:\beta \geq 1:1$ .
- VII. Ακρόβαθρα και μεσόβαθρα γεφυρών.
- VIII Πτερυγότοιχοι οχετών.
- IX Ιστοί ή πύργοι ηλεκτροφωτισμού της οδού.
- X Στύλοι ή/και πυλώνες ΔΕΗ, ΟΤΕ (και λοιπά παρόμοια).
- XI Τάφροι αντιπλημμυρικών - στραγγιστικών δικτύων βάθους μεγαλύτερου από 1,00μ (με διεύθυνση παράλληλη ή εγκάρσια ως προς την οδό).
- XII Υπερυψωμένες αρδευτικές διώρυγες ή υπερυψωμένα «καναλέτα» άρδευσης (με διεύθυνση παράλληλη ή εγκάρσια ως προς την οδό).
- XIII Ρέματα βάθους (σε σχέση με το παρακείμενο έδαφος)  $h \geq 0,50\mu$  και κλίσης πρανών  $u:\beta \geq 1:1$  (με κατεύθυνση παράλληλη ή εγκάρσια ως προς την οδό).
- XIV Υπάρχοντα μεμονωμένα δέντρα με κορμό διαμέτρου  $d \geq 0,10\mu$ .

XV Κτίσματα, ή κάθε είδους υπερυψωμένες δομικές κατασκευές ύψους μεγαλύτερου από 0,30μ.

XVI Αντιθρομβικά πετάσματα.

Ως «στηθαία ασφαλείας» νοούνται τόσο τα μεταλλικά όσο και τα στηθαία από σκυρόδεμα (New Jersey) ενώ μπορούν να είναι, επίσης, είτε πλευρικά (για προστασία έναντι εκτροπής ή ανατροπής) ή κεντρικά (στην διαχωριστική νησίδα των δύο αντίθετων ρευμάτων κυκλοφορίας)

## 2.4 **ΕΙΔΙΚΑ ΧΑΡΑΚΤΗΡΙΣΤΙΚΑ ΤΩΝ ΕΡΓΑΣΙΩΝ**

Ανάλογα με την κατά περίπτωση διατομή του αυτοκινητοδρόμου λαμβάνονται τα αντίστοιχα μέτρα ασφάλισης. Ως προς τα «εμπόδια» τα μέτρα αντιμετώπισης των εξ αυτών κινδύνων περιγράφονται, γενικώς στον ΚΜΕ. Επί πλέον, αν και δεν ανήκουν κατά κυριολεξία στα μέτρα ασφάλειας των έργων, στις προδιαγραφές του κεφαλαίου αυτού εντάσσονται και οι δείκτες οριοθέτησης απαλλοτριωμένης ζώνης.

## 2.5 **ΤΕΧΝΙΚΕΣ ΚΑΙ ΣΥΜΒΑΤΙΚΕΣ ΠΡΟΔΙΑΓΡΑΦΕΣ ΥΛΙΚΩΝ ΚΑΙ ΕΡΓΑΣΙΑΣ**

Από άποψη συμβατικών προδιαγραφών υλικών και εργασίας προδιαγράφονται, γενικώς:

- Η κατασκευή μεταλλικών στηθαίων
- Η κατασκευή στηθαίων από σκυρόδεμα
- Οι επιτρεπόμενες κατασκευαστικές ανοχές

Οι γενικές προδιαγραφές των στηθαίων ασφαλείας για αυτοκινητοδρόμους αφορούν σε όλα τα κατασκευαστικά στοιχεία αυτών. Πλέον συγκεκριμένα προδιαγράφονται

- Οι ορθοστάτες
- Τα παρεμβλήματα (spacers)
- Η αυλακωτή λαμαρίνα (χαλυβδοσανίδα) και τα αντανακλαστικά
- Οι αγκυρώσεις στηθαίων τεχνικών έργων

Πλέον εξειδικευμένα περιγράφονται:

- Τα μονόπλευρα στηθαία οδού (ΜΣΟ)
- Τα Στηθαία Τεχνικών Έργων (ΣΤΕ)

Επί πλέον περιγράφονται περί των δεικτών οριοθέτησης απαλλοτριωμένης ζώνης.

Στην συνέχεια του παρόντος κεφαλαίου εμφανίζονται όλα τα ανωτέρω προδιαγραφόμενα.

### 2.5.1 **Συμβατικές προδιαγραφές υλικών και εργασίας**

#### 2.5.1.1 **Κατασκευή μεταλλικών στοιχείων**

Η οριζοντιογραφική τοποθέτηση των μεταλλικών στηθαίων πρέπει να ανταποκρίνεται στα αντίστοιχα ΠΚΕ ανάλογα με το υπόψη οδικό έργο (αυτοκινητόδρομος, κλάδοι κόμβων, δευτερεύουσες οδοί κλπ) και την θέση του οδικού έργου σε διατομή (διατομή σε όρυγμα, διατομή σε επίχωμα, με ή χωρίς πλευρική τάφρο κ.λ.π.) καθώς και στις υπόλοιπες προδιαγραφές και τους όρους δημοπράτησης.

Τα μεταλλικά στηθαία με χαλυβδοσωλήνα θα τοποθετούνται υψομετρικά έτσι ώστε η άνω στάθμη της χαλυβδοσωλήνας να τοποθετείται σε ύψος 0,75μ πάνω από την προσκείμενη επιφάνεια χρήσης.

Σε στηθαία με χειρολισθήρα, η άνω στάθμη του χειρολισθήρα θα βρίσκεται σε ύψος 1,10μ πάνω από την παρακείμενη επιφάνεια χρήσης. Για γέφυρες πολύ μεγάλου ύψους, θα γίνεται υπερύψωση, σύμφωνα με την εγκεκριμένη μελέτη, της κατασκευής του χειρολισθήρα - κιγκλιδώματος, προκειμένου να αποφεύγεται το αίσθημα φόβου και ιλίγγου που προκαλείται σε ορισμένους ανθρώπους στα μεγάλα ύψη.

Για τα μεταλλικά σθηθαία, μετά την τοποθέτηση των ορθοστατών, θα γίνεται η σύνδεση της χαλυβδοσωλήνας και των παρεμβλημάτων με τους ορθοστάτες με τους κατάλληλους κοχλίες. Η κοχλίωση θα είναι σύμφωνη με τους σχετικούς κανονισμούς NF 27-113, 27-311 και 27-350, κλάσης 5,8 (ή ανάλογες προδιαγραφές χώρων Κοινής Αγοράς ή ΗΠΑ). Οι κοχλίες θα σφίγγονται με μία ροπή 150Nm. Ο έλεγχος της κοχλίωσης θα γίνεται σύμφωνα με την παράγραφο 3.3.3.6 του άρθρου Z-3 της ΤΣΥ.

Κατά την τοποθέτηση της χαλυβδοσανίδας θα γίνεται και η τοποθέτηση των αντανakλαστικών για τα οποία γίνεται αναφορά στην συνέχεια.

Η συναρμολόγηση των τεμαχίων της χαλυβδοσανίδας θα γίνεται στην περιοχή του ορθοστάτη, έτσι ώστε ο ορθοστάτης να αποτελεί και άξονα του επικαλυπτόμενου τμήματος των δύο τεμαχίων. Όλες οι κεφαλές των κοχλίων στερέωσης θα τοποθετούνται προς την πλευρά της πρόσοψης των σθηθαίων. Η τελική ρύθμιση όλων των στοιχείων του συστήματος συναρμογής θα γίνει με χαλάρωση, υποστήριξη και σφίξιμο των κοχλίων στερέωσης, απαγορευόμενου άλλου τρόπου ρύθμισης. Συμπληρωματικά για τις κοχλιώσεις ισχύουν όσα αναφέρονται στην συνέχεια στην παράγραφο 2.5.3.3.9.5.

Σημειώνεται ειδικά ότι η τοποθέτηση των τεμαχίων της χαλυβδοσανίδας θα γίνεται έτσι ώστε στο τμήμα επικάλυψης των δύο τεμαχίων να βρίσκεται προς την πλευρά της οδού (επικάλυπτουσα χαλυβδοσανίδα) το τεμάχιο της χαλυβδοσανίδας που συναντάται πρώτο κατά την φορά της κυκλοφορίας.

Όλες οι απαιτούμενες συγκολλήσεις θα γίνονται σύμφωνα με τις προδιαγραφές του τεύχους 66 του CPC κεφάλαιο II (ή ανάλογες προδιαγραφές χωρών ΕΟΚ ή ΗΠΑ).

Οι επιφάνειες που πρέπει να τύχουν τελικής επεξεργασίας λόγω τραυμάτων, χτυπημάτων ή λόγω συγκολλήσεων που έγιναν στο εργοτάξιο θα καθαριστούν καλά από λίπη, από σκουριές κλπ και στη συνέχεια θα βαφούν σε ξηρό περιβάλλον, με βαφή πλούσια σε ψευδάργυρο. Το πάχος της παραπάνω βαφής θα είναι μεγαλύτερο ή ίσο με το πάχος της βαφής της συνεχόμενης επιφάνειας, σύμφωνα με το άρθρο Γ-17 της ΤΣΥ και των λοιπών όρων δημοπράτησης.

Στην κατασκευή σθηθαίων περιλαμβάνεται και η προμήθεια και τοποθέτηση αντανakλαστικών ορθογωνικού σχήματος εμβαδού περίπου 50 cm<sup>2</sup> τα οποία (αν δεν προδιαγράφονται διαφορετικά στους ειδικούς όρους δημοπράτησης) θα αποτελούνται από υάλινα φακίδια στεγανοποιημένα και τοποθετημένα σε πλαστική βάση.

Σε κάθε όψη σθηθαίου ασφαλείας θα προβλέπεται (εκτός αν γίνεται διαφορετική αναφορά στους ειδικούς όρους δημοπράτησης) ένα διπλό αντανakλαστικό (μία όψη ερυθρά και μία αργυρόλευκη)

Οι δύο αντανakλαστικές επιφάνειες θα σχηματίζουν μεταξύ τους γωνία 30° περίπου.

Τα αντανakλαστικά θα τοποθετούνται ανά 8 μέτρα μήκους σθηθαίου και κατά μέγιστο ανά 12μ μήκους σθηθαίου.

Για τμήματα σθηθαίων που κατασκευάζονται σε έργα με περιορισμένες συνθήκες ορατότητας η απόσταση μεταξύ των αντανakλαστικών στοιχείων θα περιορίζεται σύμφωνα με όσα αναφέρονται στην συνέχεια στην παράγραφο 2.5.2.3.(2).β.

Η στερέωση του κάθε αντανakλαστικού στοιχείου στο σκυρόδεμα θα γίνεται με δύο τουλάχιστον κοχλίες.

Εναλλακτικά, και εφόσον δεν προδιαγράφεται διαφορετικά στους ειδικούς όρους δημοπράτησης, θα είναι δυνατόν να χρησιμοποιηθούν αντανakλαστικές επιφάνειες από πρισματικούς αντανakλαστικούς κρυστάλλους ακρυλικού υλικού ερμητικά στεγανοποιημένους, ή από ειδικές μεμβράνες με μικροπροσματική δομή (π.χ. τύπου DIAMOND GRADE της 3M).

Κατά τα λοιπά ισχύουν όσα αναφέρονται στην συνέχεια στην παράγραφο 2.5.2.3.(2).β

### 2.5.1.2. Ανοχές

Η ανοχές στη γεωμετρία των κατασκευασμένων στηθαίων, οριζοντιογραφικά και υψομετρικά είναι το πολύ 1 εκ. από τις θεωρητικές γραμμές χάραξης (υψομετρικά και οριζοντιογραφικά) σε όλο το μήκος κάθε ενιαίου τμήματος, άσχετα με τυχόν ανωμαλίες της επιφάνειας έδρασης.

## 2.5.2 Τεχνικές Προδιαγραφές

### 2.5.2.1 Ορθοστάτες

- (1) Οι ορθοστάτες στήριξης των μεταλλικών στηθαίων ασφαλείας θα είναι χαλύβδινοι, διατομής U 120X55X5 χλστ (εκτός αν αναφέρεται διαφορετικά στους διαφόρους τύπους στηθαίων στις παρακάτω υποπαραγράφους) και μήκους αναλόγου προς το κάθε τύπο στηθαίου, όπως αναφέρεται στα χαρακτηριστικά των τύπων στηθαίων παρακάτω. Η προστασία των ορθοστατών από τη διάβρωση θα γίνει με ΘΕΡΜΟ ΒΑΘΥ ΓΑΛΒΑΝΙΣΜΑ, με ελάχιστη επικάλυψη ψευδαργύρου στην επιφάνεια τους σύμφωνα με όσα αναφέρονται για τα υπόλοιπα μεταλλικά είδη στο άρθρο Γ-17 αυτής της ΤΣΥ και τους λοιπούς όρους δημοπράτησης. Στην προμήθεια των ορθοστατών περιλαμβάνονται και οι κατάλληλοι γαλβανισμένοι κοχλίες στήριξης του παρεμβλήματος.
- (2) Στα στηθαία με χειρολισθήρα στα οποία προβλέπεται δυνατότητα επιμήκυνσης των ορθοστατών (με ηλεκτροσυγκόλληση), η επιμήκυνση του ορθοστάτη για τη στήριξη του χειρολισθήρα θα είναι προστατευμένη με ΘΕΡΜΟ ΒΑΘΥ ΓΑΛΒΑΝΙΣΜΑ, όπως και ο υπόλοιπος ορθοστάτης, η δε εργασία ηλεκτροσυγκόλλησης του ορθοστάτη θα έχει γίνει πριν από το γαλβάνισμα.

### 2.5.2.2 Παρεμβλήματα (spacers)

- (1) Στα στηθαία ασφαλείας τύπου ΜΣΟ-1 μέχρι ΜΣΟ-7, ΜΣΟ-9, ΜΣΟ-12, ΑΣΟ-1, ΑΣΟ-2 και ΣΤΕ-2 μέχρι και ΣΤΕ-7 θα προβλέπεται κατασκευή παρεμβλημάτων.

Τα παρεμβλήματα θα είναι χαλύβδινα, γαλβανισμένα με ΘΕΡΜΟ ΒΑΘΥ ΓΑΛΒΑΝΙΣΜΑ, με ελάχιστη επικάλυψη ψευδαργύρου στην επιφάνειά τους σύμφωνα με όσα αναφέρονται για τα μεταλλικά είδη στο άρθρο Γ-17 της ΤΣΥ και τους λοιπούς όρους δημοπράτησης.

- (2) Στα μονόπλευρα στηθαία ασφαλείας (τύποι στηθαίων ΜΣΟ-1 μέχρι και ΜΣΟ-7<sup>1</sup> ΜΣΟ-9, ΜΣΟ-12, ΣΤΕ-2,3,4,6 και 7) θα χρησιμοποιούνται πρότυπα «παρεμβλήματα ειδικού τύπου» (STANDARD LIGHT TYPE SPACERS). Τα παρεμβλήματα αυτά θα έχουν διατομή U 50X65X3 χλστ. Το μήκος των παρεμβλημάτων θα είναι ίσο προς 306 χλστ (όσο το ολικό ύψος της αυλακωτής λαμαρίνας του στηθαίου) θα γίνονται όμως δεκτά και παρεμβλήματα με μήκος ίσο μέχρι 320 χλστ.
- (3) Στα αμφίπλευρα στηθαία ασφαλείας (τύπος στηθαίων ΣΤΕ-5, ΑΣΟ-1, ΑΣΟ-2 και ΜΣΟ-7Δ<sup>2</sup>)σε κάθε ορθοστάτη θα χρησιμοποιούνται δύο πρότυπα «παρεμβλήματα ελαφρού τύπου» (STANDARD LIGHT TYPE SPACERS) με χαρακτηριστικά όμοια με αυτά που αναφέρθηκαν στην παραπάνω υποπαραγράφο (2)

Σε δυσχερείς περιπτώσεις (μεγάλες ταχύτητες, δυσμενής γεωμετρία, μεγάλο ποσοστό φορτηγών οχημάτων) είναι δυνατόν να ζητηθεί από την Υπηρεσία να χρησιμοποιηθούν πρότυπα «παρεμβλήματα βαρέως τύπου». Τα παρεμβλήματα «βαρέως τύπου» (STANDARD HEAVY TYPE SPACERS) αντί για τα «παρεμβλήματα ελαφρού τύπου» Τα παρεμβλήματα βαρέως τύπου θα έχουν διατομή U 80X55X5,5 χλστ ή 120X55X5,5 χλστ. Για το μήκος των παρεμβλημάτων «βαρέως τύπου» ισχύουν όσα αναφέρθηκαν στην παραπάνω υποπαραγράφο (2)

<sup>1</sup> Αναφέρεται σε αφαιρετό Μονόπλευρο Στηθαίο Οδού -7 (ΜΣΟ-7)

<sup>2</sup> Αναφέρεται σε αφαιρετό στηθαίο οδών όμοιο με το ΜΣΠ-7, αλλά αμφίπλευρου τύπου (ΜΣΟ-7Δ)

- (4) Στα αμφίπλευρα στηθαία ασφαλείας τύπου ΑΣΟ-4, ΑΣΟ-5, ΣΤΕ-11 και ΣΤΕ-12 θα χρησιμοποιούνται «παρεμβλήματα Γερμανικού τύπου» (GERMAN TYPE SPACERS) Τα παρεμβλήματα αυτά θα έχουν «ειδική διατομή» όπως φαίνεται στα ΠΚΕ, από έλασμα πάχους 3χλστ με πλάτος ανεπτυγμένης επιφάνειας (πριν από την κάμψη του ελάσματος για διαμόρφωση της διατομής) ίσο προς 435 χλστ και μήκος ίσο προς 780 χλστ. Οι ανοχές σε αυτές τις διαστάσεις θα είναι σύμφωνα με το DIN 1016

### 2.5.2.3 Αυλακωτή λαμαρίνα (χαλυβδοσανίδα) και αντανακλαστικά

- (1) Η χαλύβδινη αυλακωτή λαμαρίνα των στηθαίων ασφαλείας («χαλυβδοσανίδα») θα πρέπει να πληροί τις παρακάτω απαιτήσεις:
- Η προστασία της χαλυβδοσανίδας από τη διάβρωση θα γίνει με ΘΕΡΜΟ ΒΑΘΥ ΓΑΛΒΑΝΙΣΜΑ, με ελάχιστη επικάλυψη ψευδαργύρου στην επιφάνεια της σύμφωνα με όσα αναφέρονται και για τα υπόλοιπα μεταλλικά είδη αυτής της εργολαβίας, όπως προσδιορίζεται στο άρθρο Γ-17 αυτής της ΤΣΥ στην ΕΣΥ ή/και στους λοιπούς όρους δημοπράτησης.
  - Η χαλυβδοσανίδα θα έχει ειδική αυλακωτή διατομή [τύπου ARMCO FLEX BEAM GUARDRAL ή PROFIL «A» των γερμανικών κανονισμών - Βλέπε TECHNISCHE LIEFERBEDINGUNGEN FÜR STAHLSCHUTZPLANKEN AN BUNDESFERNSTRASSEN (TL-SP 1972)
  - Μετά τη διαμόρφωση (εξέλαση) το έλασμα θα έχει πλάτος 80 χλστ ύψος 306 χλστ και πάχος ελάσματος 3,0 χλστ. Οι ανοχές θα είναι αυτές που προβλέπονται από το DIN 1016
  - Η χαλυβδοσανίδα θα κατασκευάζεται σε προτυποποιημένα τεμάχια μήκους τουλάχιστον 4,31 μ (ώστε να υπάρχει το απαιτούμενο πρόσθετο μήκος για τις επικαλύψεις), αλλά το επιμετρούμενο μήκος, (για τις περιπτώσεις, όπου η προμέτρηση γίνεται με το μέτρο μήκους) θα είναι το ωφέλιμο μήκος, που υπολογίζεται ίσο προς 4,00μ
  - Η κατασκευή της χαλυβδοσανίδας θα γίνεται από έλασμα βιομηχανικής παραγωγής, αποκλειόμενης της χρήσης χάλυβα που προέρχεται από επανάτξη. Το έλασμα θα είναι συνεχές χωρίς συγκολλήσεις, και θα προέρχεται από καινούργιο υλικό που ουδέποτε έχει χρησιμοποιηθεί.
  - Κάθε τυπικό τεμάχιο θα φέρει προκατασκευασμένες (πριν από το γαλβάνισμα) οπές στερέωσης ανά 2,00 μ. , οι οποίες θα είναι ημικυκλικών καταλήξεων, διατομής 20X40 χλστ.
  - Επίσης το τυπικό τεμάχιο θα φέρει προκατασκευασμένες (πριν από το γαλβάνισμα) οπές στερέωσης ανά 2,00μ., οι οποίες θα είναι ημικυκλικών καταλήξεων, διατομής 20X60 χλστ.
  - Για την περίπτωση κατά την οποία η χαλυβδοσανίδα χρησιμοποιηθεί για την κατασκευή στηθαίων ασφαλείας με πρόσθετη ενίσχυση και πύκνωση των ορθοστατών σε αποστάσεις 1.333μ., τότε οι αποστάσεις της διάτρησης θα είναι ανά 1.333μ., που θα έχουν γίνει με βιομηχανικό τρόπο και πριν από το γαλβάνισμα, όπως οι προηγούμενες οπές που αναφέρθηκαν παραπάνω.
- (2) Στην προμήθεια της χαλυβδοσανίδας περιλαμβάνονται επιπλέον:
- α. Η προμήθεια των κατάλληλων γαλβανισμένων κοχλίων σύνδεσης (2X4 τεμ. M16, ανά τεμάχιο ωφέλιμου μήκους 4,00μ) των τμημάτων της χαλυβδοσανίδας μεταξύ τους.
  - β. Η προμήθεια αντανακλαστικών πάνω σε βάση από γαλβανισμένη λαμαρίνα με μία όψη ερυθρά και μία αργυρόλευκη.

Σε κάθε όψη μεταλλικού στηθαίου ασφαλείας (για τα αμφίπλευρα στηθαία κεντρικής νησίδας υπάρχουν δύο όψεις) θα προβλέπεται (εκτός αν γίνεται διαφορετική αναφορά στους ειδικούς όρους δημοπράτησης) ένα διπλό αντανakλαστικό (μία όψη ερυθρά και μία όψη αργυρόλευκη)

Τα αντανakλαστικά θα τοποθετούνται ανά 8 μέτρα μήκους στηθαίου και κατά μέγιστον ανά 12μ. μήκους στηθαίου. Για την περίπτωση στηθαίων ασφαλείας που κατασκευάζονται σε έργα με πτωχά γεωμετρικά χαρακτηριστικά και περιορισμένες συνθήκες ορατότητας, η απόσταση μεταξύ των αντανakλαστικών κατά μήκος του στηθαίου θα είναι συνάρτηση των συνθηκών ορατότητας, σύμφωνα με όσα αναφέρονται στον ΚΜΕ περί οριοδεικτών. Στην περίπτωση αυτή μπορεί να γίνεται στρογγύλευση των διδομένων αποστάσεων ώστε τα αντανakλαστικά να μπορούν να τοποθετούνται στις θέσεις των ορθοστατών των στηθαίων.

Το μεταλλικό έλασμα πάνω στο οποίο στερεώνεται το αντανakλαστικό θα έχει κατάλληλη διαμόρφωση στερέωσης (εγκοπτή αντί για κυκλική οπή) ώστε να στερεώνεται στον κεντρικό κοχλία στερέωσης της χαλυβδοσανίδας, κατά τέτοιο τρόπο, ώστε η αντικατάστασή του να μην απαιτεί αφαίρεση του κοχλία αυτού.

- γ. Εναλλακτικά, σε δυσχερείς θέσεις στηθαίων ασφαλείας κεντρικής νησίδας (σε τμήματα οδού με αυξημένους κινδύνους ρύπανσης) είναι δυνατόν να απαιτείται να γίνει συμπληρωματική τοποθέτηση ορθογωνικών αντανakλαστικών στοιχείων (αντανakλαστικά στοιχεία τύπου III) που θα στερεώνονται με ειδική στήριξη, στο άνω χείλος του στηθαίου, σύμφωνα με το σχέδιο «τεχνικών Οδηγιών στηθαίων ασφαλείας» του ΥΠΕΧΩΔΕ υπ αριθμ. Δ3γ/0/5/13-Ω/18-02-92.

Σύμφωνα με αυτό, το αντανakλαστικό στοιχείο τύπου III σε κάθε όψη του θα φέρει δύο ορθογωνικές ανακλαστικές επιφάνειες, κίτρινου χρώματος, εμβαδού τουλάχιστον 50 cm<sup>2</sup> η κάθε μία.

Κατά τα λοιπά ισχύουν όσα προαναφέρθηκαν στην παραπάνω υποπαράγραφο.

#### 2.5.2.4 Χειρολισθήρας και στήριξη αυτού

1. Οι τυχόν προβλεπόμενοι χειρολισθήρες των στηθαίων (με εξαίρεση τα στηθαία ΣΤΕ-9 και ΣΤΕ-10) θα είναι γαλβανισμένοι σιδηροσωλήνες ISO MEDIUM βαρείς (πράσινη ετικέτα) με διάμετρο Φ 21/2". Ο άξονας των χειρολισθήρων των χαλύβδινων στηθαίων θα τοποθετείται οριζοντιογραφικά σε απόσταση 0,14μ από την όψη του ορθοστάτη (απομακρυνόμενος από την αυλακωτή λαμαρίνα). Υψομετρικά ο χειρολισθήρας θα τοποθετείται έτσι ώστε η ανώτερη γενέτειρα του να βρίσκεται σε ύψος 1,10μ πάνω από την προσκείμενη επιφάνεια χρήσης (οδός ή πεζοδρόμιο)

Για την στήριξη των χειρολισθήρων στην απαιτούμενη θέση για τα στηθαία ΜΣΟ-4, ΜΣΟ-12, ΣΤΕ-2, ΣΤΕ-3 και ΣΤΕ-6 θα γίνεται επιμήκυνση των ορθοστατών με διατομή U 120X55X5 χλστ (όμοια με τη διατομή των ορθοστατών). Η επιμήκυνση των ορθοστατών θα γίνεται με κλίση προς τα έξω (σύμφωνα με τα ΠΚΕ) και η σύνδεση με τη διατομή των ορθοστατών σε ένα ενιαίο τμήμα (χωρίς επιμήκυνση) να είναι επιθυμητή. Στο πάνω μέρος των ορθοστατών θα υπάρχει κατάλληλη οπή για τη διέλευση του χειρολισθήρα που θα έχει ανοιχθεί πριν από το γαλβάνισμα. Πάνω από τον χειρολισθήρα και σε απόσταση 5 εκ. από αυτόν, ο κορμός του ορθοστάτη θα στρογγυλεύεται και τα πέλματα θα παρακολουθούν την στρογγύλευση ώστε να δημιουργείται επάνω ενιαία καμπύλη επιφάνεια.

2. Για τα στηθαία τεχνικών έργων ΣΤΕ-9 και ΣΤΕ-10 ο χειρολισθήρας αποτελεί λειτουργικό τμήμα του στηθαίου που συνεισφέρει στην συγκράτηση των οχημάτων από αυτό και κατασκευάζεται από γαλβανισμένο χαλυβδοσωλήνα Φ 140 χλστ. Για λοιπές λεπτομέρειες ισχύει η παρακάτω παράγραφος 2.5.3.3.9.

#### 2.5.2.5 Αγκυρώσεις στηθαίων τεχνικών έργων

- (1) Οι αγκυρώσεις των (άκαμπτων) μεταλλικών Στηθαίων Τεχνικών Έργων-1 (ΣΤΕ-1) επί γεφυρών και τοίχων θα διαμορφώνονται σύμφωνα με όσα αναφέρονται στο άρθρο Ζ-3 της παρούσας ΤΣΥ και τα σχετικά σχέδια ΠΚΕ που συνοδεύουν την προδιαγραφή του ΣΤΕ-1

Ο υπολογισμός τους θα γίνεται σύμφωνα με όσα αναφέρονται στον ΚΜΕ.

- (2) Οι αγκυρώσεις των άλλων τύπων μεταλλικών Στηθαίων Τεχνικών Έργων (ΣΤΕ-2) θα πρέπει να γίνονται με κατάλληλες «διατάξεις ακυρώσεις», οι οποίες θα πρέπει να τηρούν τα παρακάτω:

- α. Να εξασφαλίζουν την ανάληψη του φορτίου πρόσκρουσης που θεωρείται ότι αναλαμβάνονται από τους τέσσερις κοχλίες αγκύρωσης M16 (αντοχή σε εξόλκευση  $\geq 6Mr$  ο καθένας).

Για την περίπτωση βιομηχανικού προϊόντος «κλωβού αγκύρωσης» γίνονται δεκτά τα επίσημα αποτελέσματα σχετικών δοκιμών σε ανεγνωρισμένα Εργαστήρια.

Για άλλες περιπτώσεις η Υπηρεσία μπορεί να ζητήσει, κατά την απόλυτη αυτής κρίση, να γίνουν δοκιμές σε εργαστήρια για τη δυνατότητα ανάληψης των φορτίων υπολογισμού από τον «κλωβό αγκύρωσης».

- β. Να εξασφαλίζουν τη δυνατότητα υψομετρικής ρύθμισης στο εργοτάξιο.

- γ. Να είναι διαμορφωμένοι με ΕΣΩΤΕΡΙΚΑ ΣΠΕΙΡΩΜΑΤΑ (θηλυκά) στα οποία θα κοχλιωθούν, μετά τη σκυροδέτηση, οι κοχλίες (αρσενικοί) στερέωσης της πλάκας στήριξης του ορθοστάτη. ΑΝΤΙΘΕΤΗ ΔΙΑΤΑΞΗ (με αναμονές με περικόχλια) ΔΕΝ ΓΙΝΕΤΑΙ ΔΕΚΤΗ.

- δ. Να εξασφαλίζει τουλάχιστον την αντιδιαβρωτική προστασία που προβλέπεται από το άρθρο Γ-17 της ΤΣΥ, την ΕΣΥ ή/και τους λοιπούς όρους δημοπράτησης.

- ε. Να προβλέπονται κατάλληλα θερμοπλαστικά πώματα (προσωρινής προστασίας των οπών του κλωβού για την αποφυγή εισχώρησης σκυροδέματος κατά τη διάστρωση) και θερμοπλαστικά καλύμματα προστασίας των κεφαλών των περικοχλίων μετά το σφίξιμό τους.

- στ. Να εξασφαλίζονται απαιτήσεις βιομηχανικής ακρίβειας διαστάσεων και κατασκευαστικής λεπτομέρειας, ώστε να αποφεύγονται προβλήματα κατά τη φάση στερέωσης των στηθαίων.

- ζ. Να εξασφαλίζουν τη δυνατότητα στεγανοποίησης της τυχόν υπάρχουσας στρώσης κατασκευαστικής λεπτομέρειας, ώστε να αποφεύγονται προβλήματα κατά τη φάση στερέωσης των στηθαίων.

- (3) Για την κατασκευή στηθαίων ασφαλείας από σκυρόδεμα με μορφή «τοιχίσκου» (ΣΤΕ-7) αυτή θα γίνει με σκυροδέτηση «επί τόπου» με χρήση ξυλότυπου και η διαμόρφωσή τους θα γίνεται με μονολιθική σύνδεση με τον τοίχο.

- (4) Για την κατασκευή «μικτών» στηθαίων τεχνικών έργων επί τοίχων (ΣΤΕ-8) [ με διαμόρφωση του κάτω τμήματος αυτού από σκυρόδεμα (τύπου NEW JERSEY) και του πάνω τμήματος αυτών υπό μορφή κιγκλιδώματος] η διαμόρφωσή τους θα γίνεται με μονολιθική σύνδεση με τον τοίχο και η κατασκευή τους θα γίνεται με σκυροδέτηση «επί τόπου» με χρήση ξυλότυπου.

- (5) Για την κατασκευή στηθαίων από σκυρόδεμα (τύπου NEW JERSEY) επί γεφυρών (ΣΤΕ-9) η κατασκευή τους θα γίνεται με σκυροδέτηση αυτών επί τόπου (IN SITU) με λειτουργία αυτών με μονολιθική σύνδεση (με γραμμική πάκτωση) στο φορέα της γέφυρας με πρόβλεψη προκαθορισμένης επιφάνειας θραύσης και φορτίσεις σύμφωνα με όσα αναφέρονται στον ΚΜΕ. Γι' αυτόν τον τύπο στηθαίου επισημαίνεται η ανάγκη κατασκευής καταλλήλων αρμών, ανά αποστάσεις σύμφωνα με τον σχετικό υπολογισμό.

- (6) Για την κατασκευή στηθαίων από σκυρόδεμα (τύπου NEW JERSEY) επί τοίχων (ΣΤΕ-10) η κατασκευή τους θα γίνεται με σκυροδέτηση «επί τόπου» (IN SITU) με λειτουργία αυτών με μονολιθική σύνδεση (με γραμμική πάκτωση) στο τοίχο με πρόβλεψη προκαθορισμένης επιφάνειας θραύσης και φορτίσεις σύμφωνα με όσα αναφέρονται στον ΚΜΕ.

### **2.5.3 Προδιαγραφές στηθαίων ανά τύπο**

#### **2.5.3.1 Μονόπλευρα Στηθαία Οδού (ΜΣΟ)**

##### **2.5.3.1.1 Μονόπλευρο Στηθαίο Οδού -1 (ΜΣΟ-1)**

Πρόκειται για μονόπλευρο μεταλλικό στηθαίο ασφαλείας. Αποτελείται από τους χαλύβδινους ορθοστάτες διατομής U120X55X5 μήκους 1,75μ σε απόσταση μεταξύ τους ίση προς 4,00μ που πακτώνονται στο έδαφος σε βάθος 1,10 τα παρεμβλήματα και την ειδική αυλακωτή λαμαρίνα (χαλυβδοσανίδα).

Η στερέωση των ορθοστατών στο έδαφος θα γίνει με διάνοιξη κατάλληλης οπής (σε διάμετρο και βάθος) με περιστροφική διάτρηση (με αφαίρεση του εδαφικού υλικού) η οποία θα ξαναγεμίσει με άμμο (εκτός από την ανώτερη στρώση πάχους 0,20μ που θα γεμίσει με υλικό ίδιο προς το υλικό της τελικής επιφάνειας του έργου πχ φυτικές γαίες) που θα συμπυκνώνεται κατάλληλα (με δονητική πλάκα) μετά την τοποθέτηση και ρύθμιση των ορθοστατών.

Επίσης επιτρέπεται να γίνει η στερέωση των ορθοστατών στο έδαφος με έμπηξή τους με μέθοδο εκτόπισης του υλικού (κρουστική ή άλλη παρεμφερή μέθοδο) εφόσον η μηχανικός εξοπλισμός του Αναδόχου και οι τοπικές συνθήκες επιτρέπουν την έμπηξη στο κατάλληλο βάθος (σύμφωνα με την μελέτη και τους όρους δημοπράτησης) τουλάχιστον σε ποσοστό 90% του πλήθους των ορθοστατών.

Για την περίπτωση που δεν μπορεί να τηρηθεί αυτός ο περιορισμός (πχ βραχώδες έδαφος ή ανεπαρκής κρουστικός εξοπλισμός του Αναδόχου) τότε θα χρησιμοποιείται υποχρεωτικά η μέθοδος στερέωσης με περιστροφική διάτρηση.

Η διαπίστωση της δυνατότητας χρησιμοποίησης κρουστικής κλπ μεθόδου για την έμπηξη με εκτόπιση του υλικού θα γίνεται σε δοκιμαστικό τμήμα των πλέον δυσχερών χαρακτηριστικών του τμήματος που πρόκειται να χρησιμοποιηθεί η μέθοδος.

Για την περίπτωση των ορθοστατών που εμπίπτουν στο ποσοστό 10% που δεν μπορούν να εμπεχθούν στο αναγκαίο βάθος (1,10μ κάτω από την τελική επιφάνεια του έργου) τότε θα ακολουθείται η διαδικασία που περιγράφεται στην παράγραφο Z-3.3.3.3.(2) αυτής της ΤΣΥ. Όμοια ισχύουν και οι λοιπές απαιτήσεις (μηχανικού εξοπλισμού, αντικατάστασης ορθοστατών που παρουσίασαν ελάττωμα μετά την έμπηξη κλπ) της παραγράφου Z-3.2.2.3.(2) αυτής της ΤΣΥ.

##### **2.5.3.1.2 Μονόπλευρο Στηθαίο Οδού-2 (ΜΣΟ-2)**

Είναι στηθαίο όμοιο με το ΜΣΟ-1 με τη διαφορά ότι οι ορθοστάτες που τοποθετούνται σε απόσταση μεταξύ τους ίση προς 2,00μ.

##### **2.5.3.1.3 Μονόπλευρο Στηθαίο Οδού -3(ΜΣΟ-3)**

Πρόκειται για μονόπλευρο μεταλλικό στηθαίο ασφαλείας που κατασκευάζεται πάνω από επενδεδυμένη με σκυρόδεμα τάφρο (πριν από την κατασκευή της τάφρου). Αποτελείται από τους ορθοστάτες διατομής U120X55X5 μήκους 1,75 σε απόσταση μεταξύ τους ίση προς 4,00μ που πακτώνονται στο έδαφος 1,10μ (διαπερνώντας το πάχος της επένδυσης της τάφρου), τα παρεμβλήματα και την ειδική αυλακωτή λαμαρίνα (χαλυβδοσανίδα)

Κατά την κατασκευή του στηθαίου θα προβλεφθεί τοποθέτηση πλαστικών σωλήνων, αναμονής των ορθοστατών, από PVC διαμέτρου Φ200 χλστ της σειράς 51, που θα τρέχουν πάνω από την τελική στάθμη της επενδεδυμένης τάφρου (και θα κοπούν ακριβώς στην επιφάνεια της



τάφρου μετά την διάστρωση του σκυροδέματος επένδυσης της τάφρου). Στην συνέχεια θα τοποθετηθούν οι ορθοστάτες, θα ρυθμιστούν (οριζοντιογραφικά, υψομετρικά, κατακορύφωση), θα γεμίσει η οπή του σωλήνα με άμμο, θα πωματιστεί με τσιμεντοκονία πάχους περίπου 0,005 μ και θα συνεχιστεί η κατασκευή του στηθαίου (στερέωση στηθαίου, ανακλαστήρες κλπ). Η διάνοιξη της οπής τοποθέτησης του πλαστικού σωλήνα θα γίνει αποκλειστικά με περιστροφική διάτρηση (με αφαίρεση του εδαφικού υλικού). Οι αποστάσεις μεταξύ των αναμονών των σωλήνων θα πρέπει να είναι απόλυτα ακριβείς και αυστηρά προδιαγραφόμενες με όλους τους αναγκαίους περιορισμούς από τις τυχόν πυκνώσεις ορθοστατών (σε θέσεις ιστών ηλεκτροφωτισμού, μεσοβάθρων γεφυρών, βάθρων γεφυρών σήμανσης κ.λ.π.).

### 2.5.3.3 Στηθαία Τεχνικών Έργων (ΣΤΕ)

#### 2.5.3.3.1 Στηθαίο Τεχνικών Έργων-1 (ΣΤΕ-1)

Για το στηθαίο τεχνικών έργων -1 (ΣΤΕ-1) ισχύει γενικά το άρθρο Z-3 αυτής της ΤΣΥ. Στην κατασκευή των ΣΤΕ-1 περιλαμβάνεται και η προμήθεια και τοποθέτηση αντανακλαστικών στοιχείων κατ' αναλογία με όσα αναφέρονται στις προηγούμενες παραγράφους

#### 2.5.3.3.2 Στηθαίο Τεχνικών Έργων -2 (ΣΤΕ-2)

Πρόκειται για μονόπλευρο μεταλλικό στηθαίο ασφαλείας με χειρολισθήρα σε περιοχές τοίχων αντιστήριξης. Το στηθαίο αυτό έχει ορθοστάτες διατομής U 120X55X5 που τοποθετούνται σε αποστάσεις μεταξύ τους ίσες προς 2,00μ που να πακτώνονται στο έδαφος σε βάθος 1,10μ

Τα επί μέρους τμήματα του στηθαίου είναι οι ορθοστάτες, τα παρεμβλήματα, η ειδική αυλακωτή λαμαρίνα (χαλυβδοσανίδα) και ο χειρολισθήρας. Το συνολικό μήκος των ορθοστατών είναι ίσο προς 2,25μ (1,75μ μήκος ο ορθοστάτης και 0,50μ μήκος η επιμήκυνση του ορθοστάτη για τη στερέωση του χειρολισθήρα).

Η στερέωση των ορθοστατών στο έδαφος θα γίνει με διάνοιξη κατάλληλων οπών (σε διάμετρο και βάθος) με περιστροφική διάτρηση (με αφαίρεση του εδαφικού υλικού) οι οποίες θα ξαναγεμιστούν με άμμο (εκτός από την ανώτερη στρώση πάχους 0,20μ που θα γεμίσει με υλικό ίδιο προς το υλικό της τελικής επιφάνειας του έργου πχ φυτικές γαίες) που θα συμπυκνώνεται κατάλληλα (με δονητική πλάκα) μετά την τοποθέτηση και ρύθμιση των ορθοστατών.

Επίσης επιτρέπεται να γίνει η στερέωση των ορθοστατών στο έδαφος με έμπηξη τους με μέθοδο εκτόπισης του υλικού (κρουστική ή άλλη παρεμφερή μέθοδο) εφόσον ο μηχανικός εξοπλισμός του Αναδόχου και οι τοπικές συνθήκες επιτρέπουν την έμπηξη στο κατάλληλο βάθος (σύμφωνα με τη μελέτη και τους όρους δημοπράτησης) τουλάχιστον σε ποσοστό 90% του πλήθους των ορθοστατών).

Για την περίπτωση που δεν μπορεί να τηρηθεί αυτός ο περιορισμός (πχ βραχώδες έδαφος ή ανεπαρκής κρουστικός εξοπλισμός του Αναδόχου) τότε θα χρησιμοποιείται υποχρεωτικά η μέθοδος στερέωσης με περιστροφική διάτρηση.

Η διαπίστωση της δυνατότητας χρησιμοποίησης κρουστικής κλπ μεθόδου για την έμπηξη με εκτόπιση του υλικού θα γίνεται σε δοκιμαστικό τμήμα των πλέον δυσχερών χαρακτηριστικών του τμήματος που πρόκειται να χρησιμοποιηθεί η μέθοδος.

Για την περίπτωση των ορθοστατών που εμπίπτουν στο ποσοστό 10% που δεν μπορούν αν εμπεχθούν στο αναγκαίο βάθος (1,10μ κάτω από την τελική επιφάνεια του έργου) τότε θα ακολουθείται η διαδικασία που περιγράφεται στην παράγραφο Z-3.3.3.3.(2) αυτής της ΤΣΥ. Όμοια ισχύουν και οι λοιπές απαιτήσεις (μηχανικού εξοπλισμού, αντικατάστασης ορθοστατών που παρουσίασαν ελάττωμα μετά την έμπηξη) της παραγράφου 3.3.3 του άρθρου Z-3 της ΤΣΥ.

#### 2.5.3.3.6 Στηθαίο Τεχνικών Έργων-6 (ΣΤΕ-6)

Πρόκειται για μονόπλευρο μεταλλικό στηθαίο ασφαλείας με χειρολισθήρα σε γέφυρες και οχετούς στέψης. Το στηθαίο αυτό έχει ορθοστάτες που τοποθετούνται σε απόσταση μεταξύ τους ίση προς 1,333 μ και που πακτώνονται πάνω στο φορέα με τη βοήθεια χαλύβδινης πλακός

έδρασης διαστάσεων 250X300X10 mm και κοχλίωσης σε «διάταξη αγκύρωσης» (μονόπλευρου στηθαίου). Μεταξύ της σιδηράς πλάκας έδρασης των ορθοστατών και της επιφάνειας σκυροδέματος επί της οποίας στερεώνονται, παρεμβάλλεται πλάκα Neoprene διαστάσεων 250X300X10 χλστ για τη δυνατότητα υψομετρικής ρύθμισης (κατακορύφωσης) των στηθαίων.

Το συνολικό μήκος των ορθοστατών είναι ίσο προς 1,13m χωρίς το πάχος της χαλύβδινης πλάκας έδρασης του ορθοστάτη και χωρίς το πάχος της πλάκας Neoprene (0,505m μήκος ο ορθοστάτης και 0,525m η επιμήκυνση του ορθοστάτη για τη στερέωση του χειρολισθήρα)  
Το μήκος των ορθοστατών είναι ίσο προς 505mm, έτσι ώστε με την χαλύβδινη πλάκα στήριξης και το από Neoprene παρέμβλημα, η ανώτατη στάθμη της χαλυβδοσανίδας βρίσκεται σε ύψος 0,65m πάνω από την επιφάνεια στην οποία εδράζονται οι ορθοστάτες.

Η αγκύρωση των ορθοστατών στο υποκείμενο έργο σκυροδέματος θα γίνεται με τέσσερις κοχλίες M16 και τη «διάταξη αγκύρωσης», σύμφωνα με όσα αναφέρονται στην παράγραφο 2.5.2.5(2).

### 2.5.3.3.9 Στηθαίο Τεχνικών Έργων-9 (ΣΤΕ-9).

#### 2.5.3.3.9.1 Γενικά.

- (1) Το στηθαίο τεχνικών έργων -9 (ΣΤΕ-9) είναι στηθαίο ασφαλείας επί γεφυρών από οπλισμένο σκυρόδεμα.
- (2) Το στηθαίο είναι ανάλογο με το στηθαίο BN 2 των Γαλλικών κανονισμών προσαρμοσμένο σε μορφή NEW JERSEY αντί για στηθαίο τύπου GENERAL MOTORS προς το οποίο ανταποκρίνεται το BN2.
- (3) Το στηθαίο έχει συνολικό ύψος από την παρακείμενη επιφάνεια χρήσης 1,14μ που ανταποκρίνεται στην ανώτερη στάθμη του ειδικού βαρέως τύπου, χειρολισθήρα εξωτερικής διαμέτρου Φ140 χλστ.
- (4) Ο χειρολισθήρας (ο οποίος αποτελεί λειτουργικό τμήμα του στηθαίου και συνεισφέρει στη συγκράτηση των οχημάτων από αυτό) θα είναι κατασκευασμένος από χαλυβδοσωλήνα που θα διαμορφωθεί εν θερμώ με ραφή με ηλεκτροσυγκόλληση.

Ο σωλήνας θα έχει τα ακόλουθα χαρακτηριστικά:

- Τύπος χάλυβας	=	E≥240Μρα R=420Μρα
- Εξωτερική διάμετρος=		139,7 χλστ
- Πάχος τοιχώματος =		4 χλστ
- Ροπή αντίστασηςI/V=		56,24 εκ <sup>3</sup>
- Βάρος	=	13,50 χλγ/μ

- (5) Οι χαλύβδινοι ορθοστάτες θα κατασκευάζονται από χάλυβα Fe E-24.1 σύμφωνα με τον Γαλλικό Κανονισμό NF A 35-501 (ή σύμφωνα με ανάλογους κανονισμούς της ΕΟΚ ή των ΗΠΑ). Το βάρος των ορθοστατών, όπως είναι σχεδιασμένοι, προκύπτει ίσο προς 18 χγρ περίπου ανά τεμάχιο. Οι αποστάσεις μεταξύ των ορθοστατών στήριξης του χειρολισθήρα θα είναι ίσες για κάθε τεχνικό έργο και (για την περίπτωση που τυχόν εφαρμοστεί χειρολισθήρας διαφορετικού τύπου, αν αυτή η αλλαγή έχει προβλεφθεί στους όρους δημοπράτησης) δεν θα μπορούν να υπερβούν την απόσταση που προκύπτει από τον τύπο:

$$L = \frac{0,16}{3} \times R \times \frac{1}{V} \times \frac{1}{100P}$$

όπου:

L = Η μέγιστη απόσταση μεταξύ των ορθοστατών σε μέτρα

R = Η αντοχή σε θράυση του χάλυβα που χρησιμοποιείται για τον χειρολισθήρα σε ΜΡα

$I/V = H$  ροπή αντίστασης του χειρολισθήρα σε εκ3  
 $P$  = Φορτίο κρούσης σε KN (θα λαμβάνεται  $P=10KN$ )

Για την περίπτωση του σωλήνα χειρολισθήρα που έχει τα χαρακτηριστικά της παραπάνω παραγράφου 2.5.3.3.9.1 (4) προκύπτει μέγιστη ισαπόσταση μεταξύ των ορθοστατών ίση προς 1,25μ

#### 2.5.3.3.9.2 Αρχή της λειτουργίας - Σύνδεση με το φορέα της γέφυρας

- (1) Το στηθαίο ασφαλείας ΣΤΕ-9 λειτουργεί με γραμμική πάκτωση στο φορέα της γέφυρας.

Η σύνδεση του στηθαίου με το φορέα της γέφυρας είναι τύπου οπλισμένου σκυροδέματος με προεπιλεγμένη επιφάνεια θραύσης.

- (2) Για τα φορτία πρόσκρουσης οχήματος, τη διαμόρφωση της πάκτωσης και τα σχετικά με τον υπολογισμό του χειρολισθήρα ισχύουν τα αναφερόμενα στον ΚΜΕ.

#### 2.5.3.3.9.3 Ποιότητα σκυροδέματος

Το σκυρόδεμα θα είναι κατηγορίας B 45. Το τσιμέντο που θα χρησιμοποιηθεί για την κατασκευή του στηθαίου θα είναι της ίδιας ποιότητας με αυτό του φορέα, εκτός αν αναφέρεται διαφορετικά στους όρους δημοπράτησης.

#### 2.5.3.3.9.4 Ποιότητα χάλυβα.

- (1) Οι σιδηροοπλισμοί του οπλισμένου σκυροδέματος θα είναι σύμφωνοι με τις προδιαγραφές του Κεφαλαίου I, του τεύχους 4 του Γαλλικού CPC (Code de Ponts et Chaussées) ή ανάλογες προδιαγραφές χωρών της Κοινής Αγοράς ή ΗΠΑ.

- (2) Για το χάλυβα των ορθοστατών ισχύουν όσα αναφέρθηκαν στην παραπάνω παράγραφο 2.5.3.3.9.1(5). Ο χάλυβας αυτός θα πρέπει να έχει τη δυνατότητα ηλεκτροσυγκόλλησης. Οι ηλεκτροσυγκολλήσεις θα πρέπει να ικανοποιούν τις προδιαγραφές του τεύχους 66, Κεφάλαιο II του CPC (ή ανάλογες προδιαγραφές χωρών της Κοινής Αγοράς ή ΗΠΑ).

- (3) Για το χαλύβδινο χειρολισθήρα ισχύουν όσα αναφέρθηκαν στην παραπάνω παράγραφο 2.5.3.3.9.1(4).

Ο χάλυβας του χειρολισθήρα και των ορθοστατών θα είναι κατηγορίας I, σύμφωνα με τις προδιαγραφές του άρθρου 3.1.1 του Κεφαλαίου III, τεύχους 4 του CPC (ή ανάλογες προδιαγραφές χωρών της Κοινής Αγοράς ή ΗΠΑ).

#### 2.5.3.3.9.5 Κοχλιώσεις

Οι κοχλιώσεις θα είναι σύμφωνες με τους αντίστοιχους Γαλλικούς Κανονισμούς NF E 27-411 (ή ανάλογες προδιαγραφές χωρών της Κοινής Αγοράς ή ΗΠΑ).

#### 2.5.3.3.9.6 Προστασία από διάβρωση.

Όλα τα χαλύβδινα τμήματα του στηθαίου, περιλαμβανομένων των κοχλιών αγκύρωσης θα προστατεύονται έναντι διάβρωσης με γαλβάνισμα εν θερμώ που θα γίνεται σε εργαστήριο της έγκρισης της Υπηρεσίας.

Θα απαιτηθεί μία προστασία κατ' ελάχιστον 500 γραμμ/μ<sup>2</sup> απλής όψης (δηλαδή 70 μm) πλέον ή έλλοτον 50 γραμμ/μ<sup>2</sup> σύμφωνα με τους Κανονισμούς NF A 91-121, 91-122 και NF E 27-016 (ή ανάλογες προδιαγραφές χωρών της Κοινής Αγοράς ή ΗΠΑ).

Στα τεύχη δημοπράτησης είναι δυνατόν να καθορίζεται σε ειδικές περιπτώσεις ισχυρότερη προστασία από τη διάβρωση.

Πρέπει να επισημανθεί η δυσκολία γαλβανίσματος χαλύβων με περιεκτικότητα σε πυρίτιο μεγαλύτερη από 0,04%.

Για να αποφευχθεί η παραμόρφωση των διαφόρων χαλύβδινων τμημάτων, θα πρέπει να προβλέπονται ειδικές διατάξεις στο εργοστάσιο γαλβανισμού.

#### **2.5.3.3.9.7 Τρόπος εκτέλεσης των εργασιών.**

##### **2.5.3.3.9.7.1 Υπολογισμοί και κατασκευαστικά σχέδια.**

- (1) Στην περίπτωση που δεν περιλαμβάνεται στην τεχνική μελέτη που χορηγείται στον ανάδοχο από την Υπηρεσία, ο ανάδοχος οφείλει να υποβάλλει, για θεώρηση και έγκριση, στην Υπηρεσία το σχέδιο εφαρμογής του στηθαίου μαζί με τους υπολογισμούς που αιτιολογούν την απόσταση μεταξύ των ορθοστατών, μέσα σε προθεσμία εξήντα (60) εργάσιμων ημερών πριν από την προβλεπόμενη ημερομηνία έναρξης της κατασκευής του.
- (2) Τα παραπάνω σχέδια θα περιλαμβάνουν λεπτομέρειες πάκτωσης των ορθοστατών καθώς και λεπτομέρειες των αρμών, ενώ θα αναγράφεται και το είδος των χρησιμοποιούμενων υλικών.
- (3) Σημειώνεται ότι τα παραπάνω σχέδια του αναδόχου (των δύο προηγούμενων παραγράφων) θα πρέπει να είναι σύμφωνα με την παρούσα προδιαγραφή και τα σχετικά τυπικά σχέδια που δείχνονται στα ΠΚΕ
- (4) Η Υπηρεσία θα επιστρέψει τα σχέδια στον ανάδοχο, συνοδευόμενα με τις παρατηρήσεις της, αν υπάρχουν, μέσα σε μία προθεσμία δέκα πέντε (15) εργάσιμων ημερών.
- (5) Οι διορθώσεις που ζητούνται από τον ανάδοχο θα γίνουν μέσα στην προθεσμία που θα του ορίζει η Υπηρεσία.

##### **2.5.3.3.9.7.2 Ξυλότυποι**

Τα τοιχώματα του στηθαίου θα πρέπει να διαμορφωθούν, με χρήση ξυλότυπων, με πρόβλεψη επιφανειακού τελειώματος τύπου Ε, στην ορατή του όψη προς το οδόστρωμα και τύπου Γ στην υπόλοιπα ορατή όψη, σύμφωνα με τα άρθρα Γ-3, Γ-5 και Γ-8 της ΤΣΥ. Η άνω επιφάνεια του στηθαίου, που δεν έρχεται σε επαφή με ξυλότυπο θα πρέπει να διαμορφωθεί με επιφανειακό τελείωμα, σύμφωνα με το άρθρο Γ-3 της ΤΣΥ.

##### **2.5.3.3.9.7.3 Ανοχές**

Οι ανοχές για τη μη τήρηση της χάραξης του στηθαίου (σε οριζοντιογραφία ή μηκοτομή) ή/και του ορθοστατές είναι 1εκ σε σχέση με τη θεωρητική χάραξη του έργου.

##### **2.5.3.3.9.7.4 Σκυροδέτηση**

Το σκυρόδεμα θα κατασκευασθεί, μεταφερθεί επί τόπου του έργου και εγχυθεί με τις ίδιες απαιτήσεις και προδιαγραφές που ισχύουν για το σκυρόδεμα του φορέα.

##### **2.5.3.3.9.7.5 Τοποθέτηση των ορθοστατών και του χειρολισθήρα**

Η τοποθέτηση των κοχλιών στερέωσης των ορθοστατών θα γίνει με τη βοήθεια κάποιου περιτυπώματος τοποθέτηση.

Τα στοιχεία θα τοποθετούνται, θα συναρμολογούνται και θα στερεώνονται οριζοντιογραφικά και υψομετρικά μέσω μίας στρώσης τιμμεντοκονίας, με τη βοήθεια υποστηριγμάτων (χαλύβδινων ή ξύλινων)

Το σφίξιμο των περικοχλιών θα γίνεται, έπειτα από τον έλεγχο της Υπηρεσίας σχετικά με την τήρηση της χάραξης του χειρολισθήρα. Στη θέση κάθε αρμού (περιλαμβανομένων των τυχόν αρμών στις θέσεις των αρμών των φορέων της γέφυρας) ο χειρολισθήρας θα περιλαμβάνει

μανσόν για την ελεύθερη διαστολή των στοιχείων. Το άνοιγμα των αρμών που θα δημιουργείται, θα υπολογίζεται, λαμβανομένης υπόψη της θερμοκρασίας περιβάλλοντος και του(των) διαστελλομένου(ων) μήκους(ων) του φορέα του έργου.

Η ανοχή στη χάραξη του χειρολισθήρα (σε οριζοντιογραφία και μηκοτομή) είναι 1 εκ, αναφορικά με την θεωρητική γραμμή κατά μήκος του υπόψη έργου, οποιεσδήποτε και αν είναι οι ανωμαλίες του από σκυρόδεμα υποκειμένου τμήματος του στηθαίου.

#### **2.5.3.3.9.7.6 Τελική επεξεργασία προστατευμένων χαλύβδινων επιφανειών**

Οι επιφάνειες που πρέπει να τύχουν τελικής επεξεργασίας λόγω πληγών, χτυπημάτων ή λόγω συγκολλήσεων που έγιναν στο εργοτάξιο θα καθοριστούν καλά από λίπη, από σκουριές κλπ και στη συνέχεια θα βαφούν, σε ξηρό περιβάλλον, με βαφή πλούσια σε ψευδάργυρο.

Το πάχος της παραπάνω βαφής θα είναι μεγαλύτερο ή ίσο με το πάχος βαφής της συνεχόμενης επιφανείας.

Όταν η επιφάνεια των βλαβών που πρέπει να τύχουν επεξεργασίας ξεπερνά το 20% της ολικής επιφανείας του στηθαίου, η βαφή της τελικής επεξεργασίας θα γενικευθεί για να δώσει μία ομοιογένεια απόχρωσης.

#### **2.5.3.3.9.7.7 Σφίξιμο των κοχλίων αγκύρωσης**

Οι κοχλίες αγκύρωσης θα σφιχθούν σε μία ροπή 150 Nm. Ο Ανάδοχος είναι υποχρεωμένος να εκτελέσει την εργασία με κατάλληλο δυναμομετρικό εργαλείο σφιξίματος.

## **2.6 ΕΡΓΑΣΙΕΣ ΤΟΥ ΤΙΜΟΛΟΓΙΟΥ ΠΟΥ ΠΡΟΔΙΑΓΡΑΦΟΝΤΑΙ ΣΕ ΑΥΤΟ ΤΟ ΑΡΘΡΟ**

**2.6.1** Οι, εν γένει, προδιαγραφόμενες στο Τιμολόγιο εργασίες, προκειμένου περί μεταλλικών στηθαίων ασφαλείας είναι:

- α.** Η προμήθεια όλων των απαιτούμενων, ανάλογα με τον τύπο του στηθαίου, υλικών του κυρίως στηθαίου
- β.** Η προμήθεια των σιδηρών πλακών πάκτωσης, των χαλύβδινων σωλήνων ή των πλαστικών σωλήνων αναμονής ή τοποθέτησης ορθοστατών, της άμμου εγκιβωτισμού, της τσιμεντοκονίας για το πάτωμα, των φυτικών γαιών επανεπίχρωσης του άνω τμήματος της οπής τοποθέτησης των ορθοστατών, τα αντανακλαστικά στοιχεία υψηλής αντανακλαστικότητας (με υάλινα φακίδια ή μεμβράνες υπερυψηλής αντανακλαστικότητας, αναλόγως των οδηγιών της Υπηρεσίας)
- γ.** Η μεταφορά των ως άνω (α) και (β) στοιχείων επί τόπου του έργου
- δ.** Η κατεργασία τους (διάνοιξη οπών, κοπή, ηλεκτροσυγκόλληση, κάμψη λόγω οριζοντιογραφικής απαίτησης)
- ε.** Η διάνοιξη οπών και λάκκων θεμελίωσης των ορθοστατών
- στ.** Η τοποθέτηση - ρύθμιση - πάκτωση των ορθοστατών και στερέωσης των στηθαίων σε αυτούς.
- ζ.** Η επαναπλήρωση του εναπομένου σκάμματος και η συμπύκνωση του υλικού επαναπλήρωσης
- η.** Η τοποθέτηση των ανακλαστήρων σε αποστάσεις ανά 12,00 μέτρων μεταξύ τους.
- θ.** Η προστασία (μετά την κατεργασία, κοπή συγκόλληση, κλπ) όλων των σιδηρών υλικών από την σκωρίαση με θερμό βαθύ γαλβάνισμα, σύμφωνα με το άρθρο Γ-17 της

παρούσας ΤΣΥ και σύμφωνα με τις ειδικότερες απαιτήσεις των λοιπών όρων δημοπράτησης για το είδος προστασίας.

- ι. Η αποκομιδή όλων των προϊόντων ορυγμάτων (από την διάνοιξη των οπών ορθοστατών των μεταλλικών στηθαίων) σε θέσεις επιτρεπόμενες από την Υπηρεσία.
- ια. Οι δαπάνες διαμόρφωσης των άκρων των στηθαίων και στις περιοχές αρμών.
- ιβ. Οι δαπάνες της πρόσθετης ειδικής διάτρησης των χαλυβδοσανίδων όταν προβλέπεται πύκνωση των ορθοστατών.
- ιγ. Όλες οι λοιπές εργασίες και δαπάνες, έστω και αν δεν αναφέρονται ρητά, που είναι αναγκαίες για την πλήρως ολοκληρωμένη εργασία, σύμφωνα με τους όρους δημοπράτησης

**2.6.2** Οι προδιαγραφόμενες στο Τιμολόγιο εργασίες προκειμένου περί στηθαίων ασφαλείας από σκυρόδεμα είναι:

- α. Η προμήθεια όλων των απαιτούμενων υλικών
- β. Η μεταφορά αυτών επί τόπου του έργου
- γ. Η διάνοιξη των αυλάκων θεμελίωσης
- δ. Η τοποθέτηση του σιδηροπλισμού
- ε. Η διάστρωση του σκυροδέματος και η τελική διαμόρφωση αυτού με χρήση ειδικού μηχανήματος (ολισθαίνοντος σιδηρότυπου) ή με χρήση ξυλοτύπων και η προστασία αυτού μετά την σκυροδέτηση
- στ. Η τοποθέτηση των ανακλαστήρων σε αποστάσεις ανά 12,00 μέτρα μεταξύ τους
- ζ. Η εργασία και τα πιθανώς απαιτούμενα υλικά για την κατασκευή ανοιγμάτων για την απορροή των ομβρίων για το μέρος που περιλαμβάνεται στην τυπική διατομή του στηθαίου.
- η. Όλες οι λοιπές εργασίες και δαπάνες, έστω και αν δεν αναφέρονται ρητά, που είναι αναγκαίες για την πλήρως ολοκληρωμένη εργασία, σύμφωνα με τους όρους δημοπράτησης.

**2.6.3** Οι προδιαγραφόμενες στο Τιμολόγιο εργασίες προκειμένου περί στηθαίων ασφαλείας τεχνικών έργων είναι:

- α. Η προμήθεια όλων των απαιτούμενων, ανά τύπο στηθαίου υλικών
- β. Η επί τόπου του έργου μεταφορά τους
- γ. Η κατεργασία τους (διάνοιξη οπών, κοπή, ηλεκτροσυγκόλληση)
- δ. Η τοποθέτηση - ρύθμισης - πάκτωση των ορθοστατών και στερέωσης των στηθαίων στους ορθοστάτες
- ε. Η τοποθέτηση ανακλαστήρων σε αποστάσεις 12,00 μέτρων μεταξύ τους.
- στ. Η προστασία (μετά την κατεργασία, κοπή, συγκόλληση κλπ) όλων των σιδηρών υλικών από την σκωρίαση με θερμό βαθύ γαλβάνισμα.
- ζ. Προκειμένου περί στηθαίων από σκυρόδεμα, η τοποθέτηση του σιδηροπλισμού και η επί τόπου διάστρωση του σκυροδέματος με χρήση ξυλότυπων και η προστασία αυτού μετά την σκυροδέτηση.

- η. Οποιαδήποτε άλλη εργασία ή δαπάνη, έστω και αν δεν περιγράφεται ρητά, εφόσον απαιτείται μία πλήρως ολοκληρωμένη εργασία

## **2.7 ΕΠΙΜΕΤΡΗΣΗ ΚΑΙ ΠΛΗΡΩΜΗ**

### **2.7.1 Μεταλλικά στηθαία**

Η επιμέτρηση και πληρωμή αυτών γίνεται αναλόγως του συγκεκριμένου τύπου αυτών, με βάση την ανά τύπο τιμή ανά μέτρο μήκους εγκατεστημένου στηθαίου

### **2.7.2 Στηθαία ασφαλείας από σκυρόδεμα**

Η επιμέτρηση και η πληρωμή αυτών γίνεται επίσης ανά μέτρο μήκους, με βάση την ανά τύπο τιμή του κάθε στηθαίου

### **2.7.3 Στηθαία ασφαλείας τεχνικών έργων**

#### **2.7.3.1 Άκαμπτα μεταλλικά στηθαία τεχνικών έργων τύπου ΣΤΕ-1**

Σε αυτά η επιμέτρηση και πληρωμή γίνεται με βάση την ανά χιλιόγραμμο βάρους πλήρως εγκατεστημένου (εργασία, υλικά, κλπ) στηθαίου

#### **2.7.3.2 Λοιπά στηθαία ασφαλείας τεχνικών έργων**

Στα λοιπά στηθαία ασφαλείας των τεχνικών έργων η επιμέτρηση και πληρωμή αυτών γίνεται ανά μέτρο μήκους, με βάση την ανά τύπο τιμή κάθε στηθαίου.

## **ΤΕΧΝΙΚΕΣ ΠΡΟΔΙΑΓΡΑΦΕΣ ΗΛΕΚΤΡΟΛΟΓΙΚΩΝ ΕΡΓΑΣΙΩΝ**

### **ΤΜΗΜΑ Α**

#### **Περιγραφή Εργασιών**

##### **1. Οργάνωση έργου**

Πριν την έναρξη των εργασιών ο Ανάδοχος οφείλει να απευθυνθεί σε όλους τους κοινωφελείς οργανισμούς ώστε να ενημερωθεί με πρόσφατα επικαιροποιημένα σχέδια των δικτύων τους (ΔΕΗ, ΟΤΕ, ΕΥΑΘ, ΔΕΠΑ, κλπ).

##### **2. Διαδικασίες ασφάλισης του έργου**

Για την έναρξη εργασιών ο Ανάδοχος οφείλει να καταθέσει νέο Σχέδιο Ασφάλειας και υγείας (Σ.Α.Υ.). Στο νέο σχέδιο θα πρέπει να περιγράφονται όλες οι επιλογές του Αναδόχου αναφορικά με τον τρόπο εκτέλεσης των εργασιών. Θα πρέπει δηλαδή να αναφέρονται τα μηχανήματα που θα χρησιμοποιηθούν καθώς και το προσωπικό που θα εργαστεί. Από τη περιγραφή αυτή πρέπει να προκύπτουν τα απαραίτητα μέτρα ασφαλείας που πρέπει να ληφθούν για την ασφάλεια του εργατικού προσωπικού αλλά και των δημοτών. Στο Σ.Α.Υ. πρέπει να διευκρινίζεται το είδος των μέτρων ασφαλείας που θα χρησιμοποιηθούν αλλά και η οργάνωσή τους. Θα είναι ξεκάθαρος ο τρόπος που επιλέχθηκε να ασφαλιστεί το εργοτάξιο ιδιαίτερα κατά τις ώρες που δεν εργάζεται το προσωπικό, η σήμανσή του για την αποφυγή τροχαίων ατυχημάτων κλπ.

Ο Ανάδοχος θα διατηρεί καθόλη τη διάρκεια εκτέλεσης του έργου- στο χώρο του εργοταξίου – θεωρημένο ημερολόγιο μέτρων ασφαλείας.

##### **3. Διαδικασία υποβολής υλικών προς έγκριση.**

###### **3.1 Γενικά**

Ο Ανάδοχος οφείλει πριν την ενσωμάτωση των υλικών στο έργο, να υποβάλει πλήρη τεχνικό φάκελο στην Υπηρεσία. Στη συνέχεια και αφού εγκριθεί εγγράφως από την Υπηρεσία είναι δυνατή η ενσωμάτωση του υλικού στο έργο.

3.2 Ο τεχνικός φάκελος που πρέπει να υποβληθεί στην Υπηρεσία θα πρέπει να περιλαμβάνει τα εξής:

Εμπορικός κατάλογος πώλησης του υλικού

Τεχνική έκθεση συμμόρφωσης του υλικού με τις τεχνικές προδιαγραφές του έργου, υπογεγραμμένη από τον Ανάδοχο.

Δήλωση συμμόρφωσης CE

Αντίγραφο πιστοποιητικού ποιότητας ISO 9001:2008/2015 του εργοστασίου κατασκευής.

Αντίγραφα πιστοποιητικών ποιότητας ανάλογα με τη περίπτωση.

Η Επίβλεψη δύναται να ζητήσει δείγμα του υλικού προκειμένου να σχηματίσει ολοκληρωμένη άποψη.

#### **4. Σήμανση**

Ο ανάδοχος υποχρεούται, όπως κατά το στάδιο της εκτελέσεως του έργου, να τοποθετεί και να επιμελείται της συντήρησης και αντικατάστασης των απαιτούμενων, προσωρινών κατά τα διεθνή πρότυπα σημάτων, φανών, ανακλαστικών πινακίδων και λοιπών σημάτων, καθώς επίσης και τροχοφόρων για την απρόσκοπτη και ασφαλή κυκλοφορία επί της οδού, των παρακαμπτηρίων προσπελάσεων και γενικώς επί όλων των εργοταξίων του έργου κατά την ημέρα και νύκτα προς ασφαλή καθοδήγηση των πεζών και τροχοφόρων, ευθυνόμενος ποινικά και αστικά για κάθε ατύχημα που θα γίνει λόγω πλημμελούς σημάνσεως, μη εξαιρουμένων και των απολογιστικά εκτελουμένων έργων.

#### **5. Χωματοουργικές εργασίες υπόγειου δικτύου**

5.1 Οι εκσκαφές για την κατασκευή του δικτύου υποδομής θα πρέπει να οργανώνεται με τρόπο ώστε μέχρι το τέλος του ωραρίου εργασίας να έχουν κλείσει οι τάφροι και να έχουν απομακρυνθεί τα υποπροϊόντα εκσκαφής. Αφού ολοκληρωθεί το συγκεκριμένο τμήμα επέμβασης στη συνέχεια είναι δυνατή η επέμβαση στο επόμενο τμήμα.

5.2 Οι εκσκαφές των τάφρων για την τοποθέτηση σωληνώσεων και για την κατασκευή των φρεατίων θα εκτελεσθούν με πλευρές κατακόρυφες.

5.3 Ο εργολάβος υποχρεούται να λαμβάνει όλα τα ενδεικνυόμενα μέτρα προς αποφυγή καταπτώσεων και πρόληψη τυχόν κινδύνων στις πέριξ οδούς και γειτονικά κτίρια για τα οποία και καθίσταται αποκλειστικός υπεύθυνος.

5.4 Τα προϊόντα εκσκαφής πρέπει να ρίπτονται προς το ένα μέρος του εκχύματος.

Η επίχωση των τάφρων στα τμήματα που έχουν τοποθετηθεί οι σωληνώσεις γίνεται αφού προηγουμένως συντελεσθεί η επιμέτρηση αυτών και η παραλαβή των αφανών εργασιών.

Κατά την επίχωση πρέπει να επιτυγχάνεται πλήρη συμπύκνωση των χρησιμοποιημένων για την πλήρωση των τάφρων προϊόντων εκσκαφής, 3Α ή άμμου όπως στο τιμολόγιο ορίζεται. Για το σκοπό αυτό τα προϊόντα εκσκαφής ή η άμμος κατά περίπτωση θα ρίπτονται κατά στρώσεις μεγίστου πάχους 0,20 μ. Θα καταβρέχονται και μετά θα πιέζονται είτε δια μηχανικών μέσων, είτε δια δονητικής πλάκας, είτε δια χρήσεως χειροκινήτων συμπιεστών.

Τα πλεονάζοντα προϊόντα εκσκαφής θα μεταφέρονται δι' αυτοκινήτων για απόρριψη σε θέσεις καθοριζόμενες από την επιβλέπουσα υπηρεσία.

#### **6. Τοποθέτηση σωληνώσεων**

Κατά την τοποθέτηση των σωληνώσεων επισημαίνονται τα εξής:

α) Το τμήμα μεταξύ φρεατίων θα είναι, κατά το δυνατόν, ευθύγραμμο.

β) Καθ' όλο το μήκος των σωληνώσεων θα τοποθετηθεί σύρμα μαλακό το οποίο θα έχει θέση οδηγού για την τοποθέτηση του καλωδίου.

γ) Οι σωληνώσεις θα τοποθετηθούν σε βάση από άμμο ποταμού πάχους περίπου 10 εκ. Η άμμος προ της τοποθέτησεως των σωληνών θα βρέχεται και θα συμπυκνώνεται, ώστε να είναι απολύτως επίπεδη.

Σε καμία περίπτωση οι σωλήνες δεν επιτρέπεται να παρουσιάζουν κλίση στις συνδέσεις μεταξύ των.

δ) Όπου η φύση του εδάφους απαιτεί εγκιβωτισμό δια σκυροδέματος των σωληνώσεων αυτός θα πραγματοποιείται με σκυρόδεμα αναλογίας 250 χλγ. τσιμέντου και μόνον κατόπιν ειδικής εγγράφου διαταγής της επιβλέπουσας Τεχνικής Υπηρεσίας.

ε) Οι σωληνώσεις θα καταλήγουν στα φρεάτια ώστε να είναι δυνατή η συνέχιση μέσω του φρεατίου της οδευσης ενός καλωδίου από μία σωλήνωση στην άλλη ανεξαιρέτως διεύθυνσης.

#### **7. Φρεάτια διακλαδώσεων**

Τα φρεάτια θα είναι τυπικής μορφής όπως τα σχέδια της μελέτης και το τιμολόγιο.

Θα κατασκευασθούν φρεάτια ένα σε κάθε ιστό, σε κάθε αλλαγή πορείας ή υλικού (PVC, HDPE, γαλβανιζέ κλπ) και κάθε πίνακα διανομής καθώς επίσης και σε άλλες θέσεις που φαίνονται στο σχέδιο ή θα ορισθούν από τον επιβλέποντα κατά την εκτέλεση του έργου.

Κατά την κατασκευή τα φρεάτια υπόκεινται σε ελαφρές τροποποιήσεις τόσο κατά την μορφή όσο και κατά την θέση αυτών για την προσαρμογή τους στις εκάστοτε τοπικές ή άλλες συνθήκες.

#### **8. Πάκτωση ιστών**



8.1 Η πάκτωση των ιστών θα γίνει σύμφωνα με τις προδιαγραφές της μελέτης του ιστού και τις εντολές της Υπηρεσίας. Ο ιστός θα φέρει ασφαλιζόμενη θυρίδα διαστάσεων αναλόγων των διαστάσεων του ακροκιβωτίου.

8.2 Στο εσωτερικό του ιστού και στο ύψος της θυρίδας θα πρέπει να προβλέπεται η κατάλληλη στήριξη του ακροκιβωτίου. Στον ίδιο επίσης χώρο πρέπει να συγκολληθεί κοχλίας κατάλληλος για την στερέωση ακροδέκτη ) του αγωγού γειώσεως με το οποίο ο ιστός θα γεφυρώνεται προς το σύστημα γειώσεως του δικτύου για λόγους προστασίας.

8.3 Στη πλάκα έδρασης (βάση) του ιστού, θα προβλέπεται άνοιγμα διαστάσεων τουλάχιστον όσο της εύκαμπτης σωλήνωσης, για τη διέλευση των υπογείων καλωδίων τροφοδότησης του ιστού.

## 9. Λειτουργία της εγκατάστασης

Ο ανάδοχος υποχρεούται να θέσει σε πλήρη και απρόσκοπτη λειτουργία την εγκατάσταση και να παράσχει όλες τις εγγυήσεις σύμφωνα με τις ισχύουσες διατάξεις.

Επίσης, ο Ανάδοχος υποχρεούται να ελέγξει και να ρυθμίσει τα φωτιστικά σώματα (πχ κλίσεις, κλπ) ώστε να επιτευχθούν τα ζητούμενα αποτελέσματα φωτισμού.

## ΤΜΗΜΑ Β

### Προδιαγραφές Ποιοτικών Χαρακτηριστικών Υλικών

#### Κεφάλαιο 1ο

Τα υλικά που πρόκειται να ενσωματωθούν στο έργο θα είναι εναρμονισμένα με τις υπάρχουσες ΕΤΕΠ και θα πρέπει να συνοδεύονται με τα πιστοποιητικά ποιότητας που προδιαγράφονται και ζητούνται σε κάθε περίπτωση. Τα εργοστάσια κατασκευής των υλικών πρέπει να είναι πιστοποιημένα κατά EN ISO 9000:2000 με αντικείμενο εργασιών την παραγωγή τους. Επίσης, θα φέρουν σήμανση CE.

#### Κεφάλαιο 2ο

### ΚΑΛΩΔΙΑ ΦΩΤΙΣΤΙΚΑ

#### 1.Καλώδια Γειώσεις

##### 1.1 Καλώδιο J1VV-R (NYY) 4 X10 mm<sup>2</sup>

Περιγραφή: Θα είναι ανθυγρό τάσεως 0,6/1KV τάσεως δοκιμής 4KV με χάλκινους πολύκλωνους αγωγούς (R) με εξωτερική επένδυση PVC και εσωτερική ελαστική ή πλαστική, σύμφωνα με τους κανονισμούς ΕΛΟΤ, IEC και V.D.E.

##### 1.2. Καλώδιο ΑΟ5VV-U (N.Y.M.) 3 X1,5 mm<sup>2</sup>

Περιγραφή: Θα είναι ανθυγρό τάσεως 300/500 V τάσεως δοκιμής 2 KV με χάλκινους αγωγούς μονόκλωνους (U) διατομής 1,5 mm<sup>2</sup> με εξωτερική επένδυση PVC και εσωτερική ελαστική σύμφωνα με τους κανονισμούς ΕΛΟΤ, IEC και V.D.E.

##### 1.3. Αγωγός χάλκινος 25 mm<sup>2</sup>

Αγωγός γυμνός χάλκινος πολύκλωνος, για γείωση υπόγειου δικτύου, διατομής: 25mm<sup>2</sup>. (Συμπεριλαμβάνονται τα εξαρτήματα συνδέσεως ( σέλες, ταφ, κλπ) για την κατασκευή του συστήματος γείωσης)

##### 1.4. Αγωγός χάλκινος 16 mm<sup>2</sup>

Αγωγός γυμνός χάλκινος πολύκλωνος, για την σύνδεση του υπογείου δικτύου γειώσεως με τα ακροκιβώτια που ευρίσκονται μέσα στους ιστούς. (Συμπεριλαμβάνονται τα εξαρτήματα συνδέσεως ( σέλες, ταφ, κλπ) για την κατασκευή του συστήματος γείωσης)

## 2.. Φωτιστικά σώματα τύπου LED

Θα είναι σύμφωνα με τις αναλυτικές τεχνικές προδιαγραφές του τιμολογίου και της απολύτου εγκρίσεως της υπηρεσίας. Εάν ζητηθεί θα προσκομισθεί δείγμα. Επισημαίνεται ότι όλα τα τεχνικά χαρακτηριστικά των φωτιστικών σωμάτων θα αποδεικνύονται από δοκιμές και μετρήσεις που έγιναν σε **διαπιστευμένο** εργαστήριο.

## Κεφάλαιο 3ο

### 1. ΔΙΚΤΥΟ ΥΠΟΔΟΜΗΣ

#### 1.1. Πλαστικός σωλήνας Φ 100

Θα είναι κατασκευασμένος από σκληρό P.V.C. με διάμετρο 100 χιλ. και αντοχή 6 ατμ. με λεία εσωτερική επιφάνεια, θα είναι μήκους των 3μ. και το ένα άκρο τους θα είναι μεγαλύτερης διαμέτρου ώστε να γίνεται η σύνδεση τους χωρίς πρόσθετη μούφα.

### 1.2. Πλαστικός σωλήνας σπирάλ

Θα είναι κατασκευασμένος από πολυαιθυλένιο υψηλής πυκνότητας (HDPE) κατάλληλος για ασφαλή διέλευση υπόγειων καλωδίων, ενδεικτικής μορφής HELIFLEX ή PE. Θα είναι εύκαμπτος τουλάχιστον  $\Phi$  85 mm και θα τοποθετείται από το φρεάτιο διελεύσεων στην βάση του ιστού και μάλιστα προεξέχοντας τουλάχιστον 10cm για αποτροπή εισόδου νερού στο δίκτυο.

### 1.3. Χυτοσιδηρά καλύμματα φρεατίων

Τα χυτοσιδηρά καλύμματα φρεατίων για φρεάτια καθαρών εσωτερικών διαστάσεων 400x400mm. Θα είναι κατασκευασμένα από ελατό χυτοσίδηρο (με γραφίτη σε σφαιροειδή μορφή) σύμφωνα με το πρότυπο EN124 ομάδα B125. Οι εξωτερικές διαστάσεις των καλυμμάτων θα είναι περίπου 500x500mm και το βάρος τους περίπου 25 Kgr.

### 1.4 Ιστοί ηλεκτροφωτισμού


Θα είναι σύμφωνοι με τις αναλυτικές τεχνικές προδιαγραφές του τιμολογίου και της απολύτου εγκρίσεως της υπηρεσίας.

ΟΙ ΣΥΝΤΑΞΑΝΤΕΣ

ΕΓΚΡΙΘΗΚΕ


ΘΕΩΡΗΘΗΚΕ


ΒΟΛΟΣ 09./07/2019

  
ΑΓΓΕΛΙΚΗ ΚΑΛΦΟΠΟΥΛΟΥ  
ΑΡΧΙΤΕΚΤΩΝ ΜΗΧ/ΚΟΣ

Ο ΠΡΟΪΣΤ. Γ.Μ. ΚΤΙΡΙΩΝ &  
ΥΠΑΙΘΡΙΩΝ ΧΩΡΩΝ

Η ΑΝΑΠΛ. ΠΡΟΪΣΤ. Δ/ΝΣΗΣ  
ΤΕΧΝΙΚΩΝ ΥΠΗΡΕΣΙΩΝ

  
ΠΑΝΑΓΙΩΤΑ ΔΟΥΚΑ  
ΗΛΕΚΤΡΟΛΟΓΟΣ ΜΗΧ/ΚΟΣ

  
ΙΩΑΝΝΗΣ ΑΡΕΘΑΣ  
ΠΟΛΙΤΙΚΟΣ ΜΗΧ/ΚΟΣ

  
ΕΛΕΝΗ ΠΡΟΒΙΑ  
ΠΟΛΙΤΙΚΟΣ ΜΗΧ/ΚΟΣ



ΕΙΔΙΚΗ